



SISTEMA OPERADOR DE AGUA POTABLE Y SANEAMIENTO DEL MUNICIPIO DE CUAUTLA
MORELOS.

2025-2027

ORGANISMO PÚBLICO DESCENTRALIZADO DE LA ADMINISTRACION MUNICIPAL.



CUENTA PUBLICA

ANUAL 2025



SISTEMA OPERADOR DE AGUA POTABLE Y SANEAMIENTO DEL MUNICIPIO DE CUAUTLA
MORELOS.
2025-2027

ORGANISMO PÚBLICO DESCENTRALIZADO DE LA ADMINISTRACION MUNICIPAL.



ESTADO DE ACTIVIDADES
AL 31 DE DICIEMBRE DE 2025

SISTEMA OPERADOR DE AGUA POTABLE Y SANEAMIENTO
DEL MUNICIPIO DE CUAUTLA MOR
ESTADO DE ACTIVIDADES
Del 1 de Enero al 31 de Diciembre de 2025
(Cifras en Pesos)

	2025	2024
INGRESOS Y OTROS BENEFICIOS		
INGRESOS DE GESTIÓN	140,625,464.66	172,943,257.49
IMPUESTOS	0.00	0.00
CUOTAS Y APORTACIONES DE SEGURIDAD SOCIAL	0.00	0.00
CONTRIBUCIONES DE MEJORAS	0.00	0.00
DERECHOS	0.00	0.00
PRODUCTOS	0.00	116,754.00
APROVECHAMIENTOS	0.00	0.00
INGRESOS POR VENTA DE BIENES Y PRESTACIÓN DE SERVICIOS	140,625,464.66	172,826,503.49
PART, APORT, CONV, INCENT. DERIV. D/COLAB.FISCAL, F. DIST. DE APORT, TRANSF, ASIG, SUBS Y SUBV Y P Y JUB	0.00	2,336,831.00
PART, APORT, CONV, INCENT. DERIV. D/COLAB.FISCAL, F. DIST. DE APORT	0.00	0.00
TRANSFERENCIAS, ASIGNACIONES, SUBSIDIOS Y SUBVENCIONES Y PENSIONES Y JUBILACIONES	0.00	2,336,831.00
OTROS INGRESOS Y BENEFICIOS	50.01	0.00
INGRESOS FINANCIEROS	50.01	0.00
INCREMENTO POR VARIACIÓN DE INVENTARIOS	0.00	0.00
DISMINUCIÓN DEL EXCESO DE ESTIMACIONES POR PÉRDIDA O DETERIORO U OBSOLESCENCIA	0.00	0.00
DISMINUCIÓN DEL EXCESO DE PROVISIONES	0.00	0.00
OTROS INGRESOS Y BENEFICIOS VARIOS	0.00	0.00
TOTAL DE INGRESOS Y OTROS BENEFICIOS	140,625,514.67	175,280,088.49
GASTOS Y OTRAS PÉRDIDAS		
GASTOS DE FUNCIONAMIENTO	117,126,332.06	112,442,147.11
SERVICIOS PERSONALES	52,792,103.14	44,586,635.51
MATERIALES Y SUMINISTROS	23,650,851.12	18,368,787.11
SERVICIOS GENERALES	40,683,377.80	49,486,724.49
TRANSFERENCIAS, ASIGNACIONES, SUBSIDIOS Y OTRAS AYUDAS	17,135,057.72	12,274,371.23
TRANSFERENCIAS INTERNAS Y ASIGNACIONES AL SECTOR PÚBLICO	0.00	3,824,775.10
TRANSFERENCIAS AL RESTO DEL SECTOR PÚBLICO	1,100,000.00	0.00
SUBSIDIOS Y SUBVENCIONES	0.00	0.00
AYUDAS SOCIALES	16,035,057.72	6,596,158.59
PENSIONES Y JUBILACIONES	0.00	1,853,437.54
TRANSFERENCIAS A FIDEICOMISOS, MANDATOS Y CONTRATOS ANÁLOGOS	0.00	0.00
TRANSFERENCIAS A LA SEGURIDAD SOCIAL	0.00	0.00
DONATIVOS	0.00	0.00
TRANSFERENCIAS AL EXTERIOR	0.00	0.00
PARTICIPACIONES Y APORTACIONES	0.00	0.00
PARTICIPACIONES	0.00	0.00
APORTACIONES	0.00	0.00
CONVENIOS	0.00	0.00
INTERESES, COMISIONES Y OTROS GASTOS DE LA DEUDA PÚBLICA	0.00	0.00

[Handwritten signature]

[Handwritten initials]

SISTEMA OPERADOR DE AGUA POTABLE Y SANEAMIENTO
DEL MUNICIPIO DE CUAUTLA MOR
ESTADO DE ACTIVIDADES
Del 1 de Enero al 31 de Diciembre de 2025
(Cifras en Pesos)

	2025	2024
INTERESES DE LA DEUDA PÚBLICA	0.00	0.00
COMISIONES DE LA DEUDA PÚBLICA	0.00	0.00
GASTOS DE LA DEUDA PÚBLICA	0.00	0.00
COSTO POR COBERTURAS	0.00	0.00
APOYOS FINANCIEROS	0.00	0.00
OTROS GASTOS Y PÉRDIDAS EXTRAORDINARIAS	940,037.82	0.00
ESTIMACIONES, DEPRECIACIONES, DETERIOROS, OBSOLESCENCIAS Y AMORTIZACIONES	940,037.82	0.00
PROVISIONES	0.00	0.00
DISMINUCIONES DE INVENTARIOS	0.00	0.00
OTROS GASTOS	0.00	0.00
INVERSIÓN PÚBLICA	690,820.11	35,364,292.72
INVERSIÓN PÚBLICA NO CAPITALIZABLE	690,820.11	35,364,292.72
TOTAL DE GASTOS Y OTRAS PÉRDIDAS	135,892,247.71	160,080,811.06
RESULTADO DEL EJERCICIO (AHORRO/DESAHORRO)	4,733,266.96	15,199,277.43

Bajo protesta de decir verdad declaramos que los Estados Financieros y sus notas,
son razonablemente correctos y son responsabilidad del emisor.



**SISTEMA OPERADOR DE AGUA
POTABLE Y SANEAMIENTO DE
CUAUTLA, MORELOS**

DIRECCIÓN GENERAL
ANTIGUA DEL CALVARIO No. 568 CP 62746

ARQ. EDUARDO ORANTES SOLIS
DIRECTOR GENERAL / AUTORIZÓ



**SISTEMA OPERADOR DE AGUA
POTABLE Y SANEAMIENTO DE
CUAUTLA, MORELOS 2025 - 2027**
ORGANISMO PÚBLICO DESCENTRALIZADO
DE ADMINISTRACIÓN MUNICIPAL

**SUBDIRECCIÓN
ADMINISTRATIVA**

C.P. FABIOLA CASTILLO SANCHEZ
SUBDIRECTORA ADMINISTRATIVA / REVISÓ

ANTIGUA DEL CALVARIO No. 568 CP 62746
COL. GPE VICTORIA TEL 735 353 5496

C.P. VERÓNICA CORTES SOLIS
JEFA DEL DEPARTAMENTO DE RECURSOS
FINANCIEROS/ELABORÓ



SISTEMA OPERADOR DE AGUA POTABLE Y SANEAMIENTO DEL MUNICIPIO DE CUAUTLA
MORELOS.

2025-2027

ORGANISMO PÚBLICO DESCENTRALIZADO DE LA ADMINISTRACION MUNICIPAL.



ESTADO DE SITUACION FINANCIERA

AL 31 DE DICIEMBRE DE 2025

SISTEMA OPERADOR DE AGUA POTABLE Y SANEAMIENTO
 DEL MUNICIPIO DE CUAUTLA MOR
 ESTADO DE SITUACIÓN FINANCIERA
 Al 31 de Diciembre de 2025
 (Cifras en Pesos)

	2025	2024	2025	2024
ACTIVO				
ACTIVO CIRCULANTE				
EFFECTIVO Y EQUIVALENTES	1,140,642.01	598,142.43	112,470,978.80	106,909,618.42
DERECHOS A RECIBIR EFFECTIVO O EQUIVALENTES	16,249,244.60	15,730,146.48	0.00	0.00
DERECHOS A RECIBIR BIENES O SERVICIOS	3,287,881.34	606,741.34	0.00	0.00
INVENTARIOS	0.00	0.00	0.00	0.00
ALMACENES	0.00	0.00	9.12	9.12
ESTIMACIÓN POR PÉRDIDAS O DETERIORO DE ACTIVOS CIRCULANTES	0.00	0.00	0.00	0.00
OTROS ACTIVOS CIRCULANTES	0.00	0.00	0.00	0.00
TOTAL DE ACTIVOS CIRCULANTES	20,677,767.95	16,935,030.25	112,470,987.89	106,909,627.51
ACTIVO NO CIRCULANTE				
INVERSIONES FINANCIERAS A LARGO PLAZO	0.00	0.00	0.00	0.00
DERECHOS A RECIBIR EFFECTIVO O EQUIVALENTES A LARGO PLAZO	0.00	0.00	0.00	0.00
BIENES INMUEBLES, INFRAESTRUCTURA Y CONSTRUCCIONES EN PROCESO	50,278,997.23	50,278,997.23	0.00	0.00
BIENES MUEBLES	36,561,525.45	29,069,597.99	0.00	0.00
ACTIVOS INTANGIBLES	196,918.97	196,918.97	0.00	0.00
DEPRECIACIÓN, DETERIORO Y AMORTIZACIÓN ACUMULADA DE BIENES	-340,037.82	0.00	0.00	0.00
ACTIVOS DIFERIDOS	142,947.95	142,947.95	0.00	0.00
ESTIMACIÓN POR PÉRDIDA O DETERIORO DE ACTIVOS NO CIRCULANTES	0.00	0.00	0.00	0.00
OTROS ACTIVOS NO CIRCULANTES	0.00	0.00	0.00	0.00
TOTAL DE ACTIVOS NO CIRCULANTES	86,240,351.78	79,688,462.14	112,470,987.89	106,909,627.51
PASIVO				
PASIVO CIRCULANTE				
CUENTAS POR PAGAR A CORTO PLAZO				
DOCUMENTOS POR PAGAR A CORTO PLAZO				
PORCIÓN A CORTO PLAZO DE LA DEUDA PÚBLICA A LARGO PLAZO				
TÍTULOS Y VALORES A CORTO PLAZO				
PASIVOS DIFERIDOS A CORTO PLAZO				
FONDOS Y BIENES DE TERCEROS EN GARANTÍA Y/O ADMINISTRACIÓN A CORTO PLAZO				
PROVISIONES A CORTO PLAZO				
OTROS PASIVOS A CORTO PLAZO				
TOTAL DE PASIVOS CIRCULANTES				
PASIVO NO CIRCULANTE				
CUENTAS POR PAGAR A LARGO PLAZO				
DOCUMENTOS POR PAGAR A LARGO PLAZO				
DEUDA PÚBLICA A LARGO PLAZO				
PASIVOS DIFERIDOS A LARGO PLAZO				
FONDOS Y BIENES DE TERCEROS EN GARANTÍA Y/O ADMINISTRACIÓN A LARGO PLAZO				
PROVISIONES A LARGO PLAZO				
TOTAL DE PASIVOS NO CIRCULANTES				
TOTAL DEL PASIVO				
HACIENDA PÚBLICA / PATRIMONIO				
HACIENDA PÚBLICA/PATRIMONIO CONTRIBUIDO				
AFORTACIONES				
DONACIONES DE CAPITAL				
ACTUALIZACIÓN DE LA HACIENDA PÚBLICA/PATRIMONIO				

0006

SISTEMA OPERADOR DE AGUA POTABLE Y SANEAMIENTO
 DEL MUNICIPIO DE CUAUTLA MOR
 ESTADO DE SITUACIÓN FINANCIERA
 Al 31 de Diciembre de 2025
 (Cifras en Pesos)

	2025	2024
HACIENDA PÚBLICA/PATRIMONIO GENERADO	-5,552,868.16	-10,286,135.12
RESULTADO DEL EJERCICIO (AHORRO/DESAHORRO)	4,733,266.96	15,199,277.43
RESULTADOS DE EJERCICIOS ANTERIORES	-10,286,135.12	-25,485,412.55
REVALUOS	0.00	0.00
RESERVAS	0.00	0.00
RECTIFICACIONES DE RESULTADOS DE EJERCICIOS ANTERIORES	0.00	0.00
EXCESO O INSUFICIENCIA EN LA ACTUALIZACIÓN DE LA HACIENDA PÚBLICA/PATRIMONIO	0.00	0.00
RESULTADO POR POSICIÓN MONETARIA	0.00	0.00
RESULTADO POR TENENCIA DE ACTIVOS NO MONETARIOS	0.00	0.00
TOTAL HACIENDA PÚBLICA/PATRIMONIO.....	-5,552,868.16	-10,286,135.12
TOTAL DEL PASIVO Y HACIENDA PÚBLICA/PATRIMONIO...	106,918,119.73	96,623,492.39
TOTAL DEL ACTIVO.....	106,918,119.73	96,623,492.39



SISTEMA OPERADOR DE AGUA
 POTABLE Y SANEAMIENTO DE
 CUAUTLA, MORELOS

DIRECCIÓN GENERAL
 ANTIGUA DEL CALVARIO No. 568 CP 62746

ARO. EDUARDO DOMÍNGUEZ SOLÍS
 DIRECTOR GENERAL / AUTORIZÓ

[Handwritten Signature]

C. P. FABIOLA CASTILLO SANCHEZ
 SUBDIRECTORA ADMINISTRATIVA / REVISO

[Handwritten Signature]

C. P. VERÓNICA CORTES SOLÍS
 JEFA DEL DEPARTAMENTO DE RECURSOS
 FINANCIEROS/ELABORÓ



SISTEMA OPERADOR DE AGUA
 POTABLE Y SANEAMIENTO DE
 CUAUTLA, MORELOS 2025 - 2027
 ORGANISMO PÚBLICO DESCENTRALIZADO
 DE ADMINISTRACIÓN MUNICIPAL

**SUBDIRECCIÓN
 ADMINISTRATIVA**

ANTIGUA DEL CALVARIO No. 568 CP 62746
 COL. QRE VICTORIA TEL 735 303 5496

0007



SISTEMA OPERADOR DE AGUA POTABLE Y SANEAMIENTO DEL MUNICIPIO DE CUAUTLA
MORELOS.

2025-2027

ORGANISMO PÚBLICO DESCENTRALIZADO DE LA ADMINISTRACION MUNICIPAL.



ESTADO DE VARIACION EN LA
HACIENDA PUBLICA/PATRIMONIO
AL 31 DE DICIEMBRE DE 2025

SISTEMA OPERADOR DE AGUA POTABLE Y SANEAMIENTO
 DEL MUNICIPIO DE CUAUTLA MOR
 ESTADO DE VARIACIÓN EN LA HACIENDA PÚBLICA
 Del 1 de Enero al 31 de Diciembre de 2025
 (Cifras en Pesos)

Concepto	Hacienda Pública/ Patrimonio Contribuido	Hacienda Pública/ Patrimonio Generado de Ejercicios Ant.	Hacienda Pública/ Patrimonio Generado del Ejercicio	Exceso o Insuficiencia en la Actualización de la Hacienda Pública / Patrimonio /	TOTAL
Hacienda Pública / Patrimonio Contribuido Neto 2024	0.00				0.00
Aportaciones	0.00				0.00
Donaciones de Capital	0.00				0.00
Actualización de la Hacienda Pública/Patrimonio	0.00				0.00
Hacienda Pública / Patrimonio Generado Neto 2024		-25,485,412.55	15,199,277.43		-10,286,135.12
Resultad del Ejercicio (Ahorro/Desahorro)			15,199,277.43		15,199,277.43
Resultados de Ejercicios Anteriores		-25,485,412.55			-25,485,412.55
Revalúos		0.00			0.00
Reservas		0.00			0.00
Rectificaciones de Resultados de Ejercicios Anteriores		0.00			0.00
Exceso o Insuficiencia en la Actualización de la Hacienda Pública/Patrimonio Neto 2024				C.00	0.00
Resultad por Posición Monetaria				C.00	0.00
Resultad por Tenencia de Activos no Monetarios				C.00	0.00
Hacienda Pública / Patrimonio Neto Final 2024	0.00	-25,485,412.55	15,199,277.43		-10,286,135.12
Cambios en la Hacienda Pública / Patrimonio Contribuido Neto 2025	0.00				0.00
Aportaciones	0.00				0.00
Donaciones de Capital	0.00				0.00
Actualización de la Hacienda Pública/Patrimonio	0.00				0.00

0009

SISTEMA OPERADOR DE AGUA POTABLE Y SANEAMIENTO
 DEL MUNICIPIO DE CUAUTLA MOR
 ESTADO DE VARIACION EN LA HACIENDA PÚBLICA
 Del 1 de Enero al 31 de Diciembre de 2025
 (Cifras en Pesos)

Variaciones de la Hacienda Pública /	15,199,277.43	-10,466,010.47	4,733,266.96
Patrimonio Generado Neto 2025			
Resultado del Ejercicio	4,733,266.96		4,733,266.96
(Ahorro/Desahorro)			
Resultados de Ejercicios Anteriores	-15,199,277.43		0.00
Revalúos	0.00		0.00
Reservas	0.00		0.00
Rectificaciones de Resultados de	0.00		0.00
Ejercicios Anteriores			
Cambios en el Exceso o Insuficiencia en			
la Actualización de la Hacienda			
Pública/Patrimonio Neto 2025			
Resultado por Posición Monetaria			0.00
Resultado por Tenencia de Activos no			0.00
Monetarios			
Hacienda Pública / Patrimonio Neto	0.00	-10,286,135.12	0.00
Final 2025		4,733,266.96	-5,552,868.16

SISTEMA OPERADOR DE AGUA POTABLE Y SANEAMIENTO DE CUAUTLA, MORELOS



DIRECCIÓN GENERAL
 ANTIGUA DEL CALVARIO No. 568 CP 62746

ARQ. EDUARDO DORANTES SOLIS
 DIRECTOR GENERAL AUTORIZADO

[Handwritten Signature]



SISTEMA OPERADOR DE AGUA POTABLE Y SANEAMIENTO DE CUAUTLA, MORELOS 2025 - 2027
 ORGANISMO PÚBLICO DESCENTRALIZADO DE ADMINISTRACIÓN MUNICIPAL

SUBDIRECCIÓN ADMINISTRATIVA

ANTIGUA DEL CALVARIO No. 568 CP 62746
 COL GPE VICTORIA TEL 735 363 5496

C.P. FABIOLA CASTILLO SANCHEZ
 SUBDIRECTORA ADMINISTRATIVA / REVISÓ

[Handwritten Signature]

[Handwritten Signature]
 C. P. MARÓNICA CORTES SOLIS
 JEFA DEL DEPARTAMENTO DE RECURSOS FINANCIEROS/ELABORÓ

0010



SISTEMA OPERADOR DE AGUA POTABLE Y SANEAMIENTO DEL MUNICIPIO DE CUAUTLA
MORELOS.

2025-2027

ORGANISMO PÚBLICO DESCENTRALIZADO DE LA ADMINISTRACION MUNICIPAL.



ESTADO DE CAMBIOS EN LA
SITUACION FINANCIERA
AL 31 DE DICIEMBRE DE 2025

SISTEMA OPERADOR DE AGUA POTABLE Y SANEAMIENTO
DEL MUNICIPIO DE CUAUTLA MOR
ESTADO DE CAMBIOS EN LA SITUACIÓN FINANCIERA
Del 1 de Enero al 31 de Diciembre de 2025
(Cifras en Pesos)

	Origen	Aplicación
	-----	-----
ACTIVO	-	10,294,627.34
ACTIVO CIRCULANTE	-	3,742,737.70
EFFECTIVO Y EQUIVALENTES	-	542,499.58
DERECHOS A RECIBIR EFFECTIVO O EQUIVALENTES	-	519,098.12
DERECHOS A RECIBIR BIENES O SERVICIOS INVENTARIOS	-	2,681,140.00
ALMACENES	-	-
ESTIMACIÓN POR PÉRDIDAS O DETERIORO DE ACTIVOS CIRCULANTES	-	-
OTROS ACTIVOS CIRCULANTES	-	-
ACTIVO NO CIRCULANTE	-	6,551,889.64
INVERSIONES FINANCIERAS A LARGO PLAZO	-	-
DERECHOS A RECIBIR EFFECTIVO O EQUIVALENTES A LARGO PLAZO	-	-
BIENES INMUEBLES, INFRAESTRUCTURA Y CONSTRUCCIONES EN PROCESO	-	0.00
BIENES MUEBLES	-	7,491,927.46
ACTIVOS INTANGIBLES	-	-
DEPRECIACIÓN, DETERIORO Y AMORTIZACIÓN ACUMULADA DE BIENES	940,037.82	-
ACTIVOS DIFERIDOS	-	-
ESTIMACIÓN POR PÉRDIDA O DETERIORO DE ACTIVOS NO CIRCULANTES	-	-
OTROS ACTIVOS NO CIRCULANTES	-	-
PASIVO	5,561,360.38	-
PASIVO CIRCULANTE	5,561,360.38	-
CUENTAS POR PAGAR A CORTO PLAZO	5,561,360.38	-
DOCUMENTOS POR PAGAR A CORTO PLAZO	-	-
PORCIÓN A CORTO PLAZO DE LA DEUDA PÚBLICA A LARGO PLAZO	-	-
TÍTULOS Y VALORES A CORTO PLAZO	-	-
PASIVOS DIFERIDOS A CORTO PLAZO	-	-
FONDOS Y BIENES DE TERCEROS EN GARANTÍA Y/O ADMINISTRACIÓN A CORTO PLAZO	-	-
PROVISIONES A CORTO PLAZO	-	-
OTROS PASIVOS A CORTO PLAZO	-	-
PASIVO NO CIRCULANTE	-	-
CUENTAS POR PAGAR A LARGO PLAZO	-	-
DOCUMENTOS POR PAGAR A LARGO PLAZO	-	-
DEUDA PÚBLICA A LARGO PLAZO	-	-
PASIVOS DIFERIDOS A LARGO PLAZO	-	-
FONDOS Y BIENES DE TERCEROS EN GARANTÍA Y/O ADMINISTRACIÓN A LARGO PLAZO	-	-
PROVISIONES A LARGO PLAZO	-	-
HACIENDA PÚBLICA/PATRIMONIO	4,733,266.96	-

[Handwritten signature]

[Large handwritten signature]

[Handwritten scribble]

SISTEMA OPERADOR DE AGUA POTABLE Y SANEAMIENTO
DEL MUNICIPIO DE CUAUTLA MOR
ESTADO DE CAMBIOS EN LA SITUACIÓN FINANCIERA
Del 1 de Enero al 31 de Diciembre de 2025
(Cifras en Pesos)

	Origen	Aplicación
HACIENDA PÚBLICA/PATRIMONIO CONTRIBUIDO	-	-
APORTACIONES	-	-
DONACIONES DE CAPITAL	-	-
ACTUALIZACIÓN DE LA HACIENDA PÚBLICA/PATRIMONIO	-	-
HACIENDA PÚBLICA/PATRIMONIO GENERADO	4,733,266.96	-
RESULTADO DEL EJERCICIO (AHORRO/DESAHORRO)	-	10,466,010.47
RESULTADOS DE EJERCICIOS ANTERIORES	15,199,277.43	-
REVALÚOS	-	-
RESERVAS	-	-
RECTIFICACIONES DE RESULTADOS DE EJERCICIOS ANTERIORES	-	-
EXCESO O INSUFICIENCIA EN LA ACTUALIZACIÓN DE LA HACIENDA PÚBLICA/PATRIMONIO	-	-
RESULTADO POR POSICIÓN MONETARIA	-	-
RESULTADO POR TENENCIA DE ACTIVOS NO MONETARIOS	-	-

Bajo protesta de decir verdad declaramos que los Estados Financieros y sus notas, son razonablemente correctos y son responsabilidad del emisor.



SISTEMA OPERADOR DE AGUA POTABLE Y SANEAMIENTO DE CUAUTLA, MORELOS

DIRECCIÓN GENERAL

ANTIGUA DEL CALVARIO No. 568 CP 62746

DR. EDUARDO DORANTES SOLÍS
DIRECTOR GENERAL / AUTORIZÓ

C.P. FABIOLA CASTILLO SANCHEZ
SUBDIRECTORA ADMINISTRATIVA / REVISÓ



SISTEMA OPERADOR DE AGUA POTABLE Y SANEAMIENTO DE CUAUTLA, MORELOS 2023 - 2027
ORGANISMO PÚBLICO DESCENTRALIZADO DE ADMINISTRACIÓN MUNICIPAL

SUBDIRECCIÓN ADMINISTRATIVA

ANTIGUA DEL CALVARIO No. 568 CP 62746
COL GPE VICTORIA TEL 735 353 5496

C.P. VERÓNICA CORTES SOLÍS
JEFA DEL DEPARTAMENTO DE RECURSOS FINANCIEROS/ELABORÓ



SISTEMA OPERADOR DE AGUA POTABLE Y SANEAMIENTO DEL MUNICIPIO DE CUAUTLA
MORELOS.
2025-2027

ORGANISMO PÚBLICO DESCENTRALIZADO DE LA ADMINISTRACION MUNICIPAL.



ESTADO DE FLUJO DE EFECTIVO

AL 31 DE DICIEMBRE DE 2025

SISTEMA OPERADOR DE AGUA POTABLE Y SANEAMIENTO
DEL MUNICIPIO DE CUAUTLA MOR
ESTADO DE FLUJOS DE EFECTIVO
Del 1 de Enero al 31 de Diciembre de 2025
(Cifras en Pesos)

Concepto	2025	2024
FLUJOS DE EFECTIVO DE LAS ACTIVIDADES DE OPERACIÓN		
ORIGEN	140,625,514.67	175,280,088.49
IMPUESTOS	0.00	0.00
CUOTAS Y APORTACIONES DE SEGURIDAD SOCIAL	0.00	0.00
CONTRIBUCIONES DE MEJORAS	0.00	0.00
DERECHOS	0.00	0.00
PRODUCTOS	0.00	116,754.00
APROVECHAMIENTOS	0.00	0.00
INGRESOS POR VENTA DE BIENES Y PRESTACIÓN DE SERVICIOS	140,625,514.67	172,826,503.49
PARTICIPACIONES, APORTACIONES, CONVENIOS, INCENTIVOS DERIV. DE LA COLAB. FISCAL Y FONDOS DIST. DE APORT	0.00	0.00
TRANSFERENCIAS, ASIGNACIONES, SUBSIDIOS Y SUBVENCIONES, Y PENSIONES Y JUBILACIONES	0.00	2,336,831.00
OTROS ORÍGENES DE OPERACIÓN	0.00	0.00
APLICACIÓN	126,443,321.76	124,716,518.34
SERVICIOS PERSONALES	50,746,413.09	44,586,635.51
MATERIALES Y SUMINISTROS	23,603,553.24	18,368,787.11
SERVICIOS GENERALES	34,959,264.80	49,486,724.49
TRANSFERENCIAS INTERNAS Y ASIGNACIONES AL SECTOR PÚBLICO	0.00	3,824,775.10
TRANSFERENCIAS AL RESTO DEL SECTOR PÚBLICO	1,100,000.00	0.00
SUBSIDIOS Y SUBVENCIONES	0.00	0.00
AYUDAS SOCIALES	16,034,090.63	6,596,158.59
PENSIONES Y JUBILACIONES	0.00	1,853,437.54
TRANSFERENCIAS A FIDEICOMISOS, MANDATOS Y CONTRATOS ANÁLOGOS	0.00	0.00
TRANSFERENCIAS A LA SEGURIDAD SOCIAL	0.00	0.00
DONATIVOS	0.00	0.00
TRANSFERENCIAS AL EXTERIOR	0.00	0.00
PARTICIPACIONES	0.00	0.00
APORTACIONES	0.00	0.00
CONVENIOS	0.00	0.00
OTRAS APLICACIONES DE OPERACIÓN	0.00	0.00
FLUJOS NETOS DE EFECTIVO POR ACTIVIDADES DE OPERACIÓN	14,182,192.91	50,563,570.15

[Handwritten signature]

[Large handwritten signature]

SISTEMA OPERADOR DE AGUA POTABLE Y SANEAMIENTO
 DEL MUNICIPIO DE CUAUTLA MOR
 ESTADO DE FLUJOS DE EFECTIVO
 Del 1 de Enero al 31 de Diciembre de 2025
 (Cifras en Pesos)

Concepto	2025	2024
FLUJOS DE EFECTIVO DE LAS ACTIVIDADES DE INVERSIÓN		
ORIGEN	0.00	0.00
BIENES INMUEBLES, INFRAESTRUCTURA Y CONSTRUCCIONES EN PROCESO	0.00	0.00
BIENES MUEBLES	0.00	0.00
OTROS ORÍGENES DE INVERSIÓN	0.00	0.00
APLICACIÓN	8,182,747.57	37,066,119.00
BIENES INMUEBLES, INFRAESTRUCTURA Y CONSTRUCCIONES EN PROCESO	690,820.11	36,417,060.87
BIENES MUEBLES	7,491,927.46	649,058.13
OTRAS APLICACIONES DE INVERSIÓN	0.00	0.00
FLUJOS NETOS DE EFECTIVO POR ACTIVIDADES DE INVERSIÓN	-8,182,747.57	-37,066,119.00
FLUJOS DE EFECTIVO DE LAS ACTIVIDADES DE FINANCIAMIENTO		
ORIGEN	355,789,639.06	161,782,637.34
ENDEUDAMIENTO NETO	0.00	0.00
INTERNO	0.00	0.00
EXTERNO	0.00	0.00
OTROS ORÍGENES DE FINANCIAMIENTO	355,789,639.06	161,782,637.34
APLICACIÓN	361,246,584.82	174,681,946.06
SERVICIOS DE LA DEUDA	0.00	0.00
INTERNO	0.00	0.00
EXTERNO	0.00	0.00
OTRAS APLICACIONES DE FINANCIAMIENTO	361,246,584.82	174,681,946.06
FLUJOS NETOS DE EFECTIVO POR ACTIVIDADES DE FINANCIAMIENTO	-5,456,945.76	-12,899,308.72

[Handwritten signature]

[Handwritten signature]
[Handwritten signature]

[Handwritten signature]

SISTEMA OPERADOR DE AGUA POTABLE Y SANEAMIENTO
DEL MUNICIPIO DE CUAUTLA MOR
ESTADO DE FLUJOS DE EFECTIVO
Del 1 de Enero al 31 de Diciembre de 2025
(Cifras en Pesos)

Concepto	2025	2024
Incremento/Disminución Neta en el Efectivo y Equivalentes al Efectivo	542,499.58	598,142.43
Efectivo y Equivalentes al Efectivo al Inicio del Ejercicio	598,142.43	0.00
Efectivo y Equivalentes al Efectivo al Final del Ejercicio	1,140,642.01	598,142.43

Bajo protesta de decir verdad declaramos que los Estados Financieros y sus notas, son razonablemente correctos y son responsabilidad del emisor.



SISTEMA OPERADOR DE AGUA POTABLE Y SANEAMIENTO DE CUAUTLA, MORELOS

DIRECCIÓN GENERAL
ANTIGUA DEL CALVARIO No. 568 CP 62746

ARQ. EDUARDO ROSANTES SOLÍS
DIRECTOR GENERAL / AUTORIZÓ



SISTEMA OPERADOR DE AGUA POTABLE Y SANEAMIENTO DE CUAUTLA, MORELOS 2025 - 2027
ORGANISMO PÚBLICO DESCENTRALIZADO DE ADMINISTRACIÓN MUNICIPAL

SUBDIRECCIÓN ADMINISTRATIVA

ANTIGUA DEL CALVARIO No. 568 CP 62746
COL GPE VICTORIA TEL 735 353 5496

C.P. FABIOLA CASTILLO SANCHEZ
SUBDIRECTORA ADMINISTRATIVA / REVISÓ

C.P. VERÓNICA CORTÉS SOLÍS
JEFA DEL DEPARTAMENTO DE RECURSOS FINANCIEROS/ELABORÓ



SISTEMA OPERADOR DE AGUA POTABLE Y SANEAMIENTO DEL MUNICIPIO DE CUAUTLA
MORELOS.

2025-2027

ORGANISMO PÚBLICO DESCENTRALIZADO DE LA ADMINISTRACION MUNICIPAL.



ESTADO ANALITICO DEL ACTIVO

AL 31 DE DICIEMBRE DE 2025

SISTEMA OPERADOR DE AGUA POTABLE Y SANEAMIENTO
DEL MUNICIPIO DE CUAUTLA MOR
ESTADO ANALÍTICO DEL ACTIVO
Del 1 de Enero al 31 de Diciembre de 2025
(Cifras en Pesos)

Concepto	Saldo Inicial 1	Cargos del periodo 2	Abonos del periodo 3	Saldo final 4=(1+2-3)	Variación del periodo 5=(4-1)
ACTIVO	96,623,492.39	672,963,523.92	662,668,896.58	106,918,119.73	10,294,627.34
ACTIVO CIRCULANTE	16,935,030.25	664,780,776.35	661,038,038.65	20,677,767.95	3,742,737.70
EFFECTIVO Y EQUIVALENTES	598,142.43	496,415,153.73	495,872,654.15	1,140,642.01	542,499.58
DERECHOS A RECIBIR EFECTIVO O EQUIVALENTES	15,730,146.48	162,910,030.62	162,390,932.50	16,249,244.60	519,098.12
DERECHOS A RECIBIR BIENES O SERVICIOS	606,741.34	5,455,592.00	2,774,452.00	3,287,881.34	2,681,140.00
INVENTARIOS	0.00	0.00	0.00	0.00	0.00
ALMACENES	0.00	0.00	0.00	0.00	0.00
ESTIMACIÓN POR PÉRDIDAS O DETERIORO DE ACTIVOS CIRCULANTES	0.00	0.00	0.00	0.00	0.00
OTROS ACTIVOS CIRCULANTES	0.00	0.00	0.00	0.00	0.00
ACTIVO NO CIRCULANTE	79,688,462.14	8,182,747.57	1,630,857.93	86,240,351.78	6,551,889.64
INVERSIONES FINANCIERAS A LARGO PLAZO	0.00	0.00	0.00	0.00	0.00
DERECHOS A RECIBIR EFECTIVO O EQUIVALENTES A LARGO PLAZO	0.00	0.00	0.00	0.00	0.00
BIENES INMUEBLES, INFRAESTRUCTURA Y CONSTRUCCIONES EN PROCESO	50,278,997.23	690,820.11	690,820.11	50,278,997.23	0.00
BIENES MUEBLES	29,069,597.99	7,491,927.46	0.00	36,561,525.45	7,491,927.46
ACTIVOS INTANGIBLES	196,918.97	0.00	0.00	196,918.97	0.00
DEPRECIACIÓN, DETERIORO Y AMORTIZACIÓN ACUMULADA DE BIENES	0.00	0.00	940,037.82	-940,037.82	-940,037.82
ACTIVOS DIFERIDOS	142,947.95	0.00	0.00	142,947.95	0.00
ESTIMACIÓN POR PÉRDIDA O DETERIORO DE ACTIVOS NO CIRCULANTES	0.00	0.00	0.00	0.00	0.00
OTROS ACTIVOS NO CIRCULANTES	0.00	0.00	0.00	0.00	0.00

Bajo protesta de decir verdad declaramos que los Estados Financieros y sus notas, son razonablemente correctos y son responsabilidad del emisor.

SISTEMA OPERADOR DE AGUA POTABLE Y SANEAMIENTO
DEL MUNICIPIO DE CUAUTLA MOR
ESTADO ANALÍTICO DEL ACTIVO
Del 1 de Enero al 31 de Diciembre de 2025
(Cifras en Pesos)



SISTEMA OPERADOR DE AGUA
POTABLE Y SANEAMIENTO DE
CUAUTLA, MORELOS

DIRECCIÓN GENERAL

ANTIGUA DEL CALVARIO No. 568 CP 62746

ARQ. EDUARDO DORANTES SOLÍS
DIRECTOR GENERAL / AUTORIZÓ

C.P. FABIOLA CASTILLO SANCHEZ
SUBDIRECTORA ADMINISTRATIVA / REVISÓ



SISTEMA OPERADOR DE AGUA
POTABLE Y SANEAMIENTO DE
CUAUTLA, MORELOS 2025 - 2027
ORGANISMO PÚBLICO DESCENTRALIZADO
DE ADMINISTRACIÓN MUNICIPAL

**SUBDIRECCIÓN
ADMINISTRATIVA**

ANTIGUA DEL CALVARIO No. 568 CP 62746
COL. OPE VICTORIA TEL 735 353 5496

C.P. ZENÓNICA CORTES SOLIS
JEFE DEL DEPARTAMENTO DE RECURSOS
FINANCIEROS/ELABORÓ



SISTEMA OPERADOR DE AGUA POTABLE Y SANEAMIENTO DEL MUNICIPIO DE CUAUTLA
MORELOS.

2025-2027

ORGANISMO PÚBLICO DESCENTRALIZADO DE LA ADMINISTRACION MUNICIPAL.



ESTADO ANALITICO DE LA DEUDA
PUBLICA Y OTROS PASIVOS
AL 31 DE DICIEMBRE DE 2025

SISTEMA OPERADOR DE AGUA POTABLE Y SANEAMIENTO
DEL MUNICIPIO DE CUAUTLA MOR
ESTADO ANALÍTICO DE LA DEUDA Y OTROS PASIVOS
Del 1 de Enero al 31 de Diciembre de 2025
(Cifras en Pesos)

Denominación de las Deudas	Moneda de Contratación	Institución o País Acreedor	Saldo Inicial del Periodo	Saldo Final del Periodo
DEUDA PÚBLICA				
Corto Plazo				
Deuda Interna				
Instituciones de Crédito			0.00	0.00
Títulos y Valores			0.00	0.00
Arrendamientos financieros			0.00	0.00
Deuda Externa				
Organismos Financieros Internacionales			0.00	0.00
Deuda Bilateral			0.00	0.00
Títulos y Valores			0.00	0.00
Arrendamientos Financieros			0.00	0.00
Subtotal de Deuda Pública a Corto Plazo			0.00	0.00
Largo Plazo				
Deuda Interna				
Instituciones de Crédito			0.00	0.00
Títulos y Valores			0.00	0.00
Arrendamientos financieros			0.00	0.00
Deuda Externa				
Organismos Financieros Internacionales			0.00	0.00
Deuda Bilateral			0.00	0.00
Títulos y Valores			0.00	0.00
Arrendamientos Financieros			0.00	0.00
Subtotal de Deuda Pública a Largo Plazo			0.00	0.00
Total de Otros Pasivos			106,909,627.51	112,470,987.89
Total de Deuda Pública y Otros Pasivos			106,909,627.51	112,470,987.89



SISTEMA OPERADOR DE AGUA POTABLE Y SANEAMIENTO
CUAUTLA, MORELOS

Bajo protesta de decir verdad declaramos que los Estados Financieros y sus notas, son razonablemente correctos y son responsabilidad del emisor.

DIRECCIÓN GENERAL
ANTIGUA DEL CALVARIO No. 568 CP 62746

ARQ. EDUARDO DORANTES SOLIS
DIRECTOR GENERAL / AUTORIZÓ

C.P. FABIOLA CASTILLO SANCHEZ
SUBDIRECTORA ADMINISTRATIVA / REVISÓ



SISTEMA OPERADOR DE AGUA POTABLE Y SANEAMIENTO DE CUAUTLA, MORELOS 2025 - 2027
ORGANISMO PÚBLICO DESCENTRALIZADO DE ADMINISTRACIÓN MUNICIPAL

SUBDIRECCIÓN ADMINISTRATIVA

ANTIGUA DEL CALVARIO No. 568 CP 62746
COL OPR VICTORIA TEL 735 353 5495

C.P. VERÓNICA CORTES SOLIS
JEFA DEL DEPARTAMENTO DE RECURSOS

SISTEMA OPERADOR DE AGUA POTABLE Y SANEAMIENTO
DEL MUNICIPIO DE CUAUTLA MOR
ESTADO ANALÍTICO DE LA DEUDA Y OTROS PASIVOS
Del 1 de Enero al 31 de Diciembre de 2025
(Cifras en Pesos)

FINANCIEROS/ELABORÓ


0023



SISTEMA OPERADOR DE AGUA POTABLE Y SANEAMIENTO DEL MUNICIPIO DE CUAUTLA
MORELOS.

2025-2027

ORGANISMO PÚBLICO DESCENTRALIZADO DE LA ADMINISTRACION MUNICIPAL.



ESTADO ANALITICO DE INGRESOS

AL 31 DICIEMBRE DE 2025

0024

SISTEMA OPERADOR DE AGUA POTABLE Y SANEAMIENTO
 DEL MUNICIPIO DE CUAUTLA MOR
 ESTADO ANALITICO DE INGRESOS
 Del 1 de Enero al 31 de Diciembre de 2025
 (Cifras en Pesos)

Robro de Ingresos	Ingreso Estimado (1)	Ampliaciones y (Reducciones) (2)	Ingreso Modificado (3=1+2)	Ingreso Devengado (4)	Ingreso Recaudado (5)	Diferencia (6=5-1)
IMPUESTOS	0.00	0.00	0.00	0.00	0.00	0.00
CUOTAS Y APORTACIONES DE SEGURIDAD SOCIAL	0.00	0.00	0.00	0.00	0.00	0.00
CONTRIBUCIONES DE MEJORAS	0.00	0.00	0.00	0.00	0.00	0.00
DERECHOS	0.00	0.00	0.00	0.00	0.00	0.00
PRODUCTOS	0.00	0.00	0.00	0.00	0.00	0.00
APROVECHAMIENTOS	0.00	0.00	0.00	0.00	0.00	0.00
INGRESOS POR VENTAS DE BIENES, PRESTACIÓN DE SERVICIOS Y OTROS INGRESOS PARTICIPACIONES, APORTACIONES, CONVENIOS, INCENTIVOS DERIV. DE LA COLAB. FISCAL Y FONDOS DIST. DE APORT Y SUBVENCIONES, ASIGNACIONES, SUBSIDIOS Y JUBILACIONES	135,179,015.82	4,057,153.86	139,236,169.68	140,625,514.67	140,625,514.67	5,446,498.85
TRANSFERENCIAS, ASIGNACIONES, SUBSIDIOS Y SUBVENCIONES, Y PENSIONES Y JUBILACIONES	0.00	0.00	0.00	0.00	0.00	0.00
INGRESOS DERIVADOS DE FINANCIAMIENTOS	2,504,336.81	-2,560,000.00	4,336.81	0.00	0.00	-2,504,336.81
TOTAL	137,683,352.63	1,557,153.86	139,240,506.49	140,625,514.67	140,625,514.67	2,942,162.04

[Handwritten signatures and initials]

0025

SISTEMA OPERADOR DE AGUA POTABLE Y SANEAMIENTO
 DEL MUNICIPIO DE CUAUTLA MOR
 ESTADO ANALÍTICO DE INGRESOS
 Del 1 de Enero al 31 de Diciembre de 2025
 (Cifras en Pesos)

Estado Analítico de ingresos por Fuente de Financiamiento	Ingreso Estimado (1)	Ampliaciones/ (Reducciones) (2)	Ingreso Modificado (3=1+2)	Ingreso Devengado (4)	Ingreso Recaudado (5)	Diferencia (6=5-1)
INGRESOS DEL PODER EJECUTIVO FEDERAL O ESTATAL Y DE LOS MUNICIPIOS	0.00	0.00	0.00	0.00	0.00	0.00
IMPUESTOS	0.00	0.00	0.00	0.00	0.00	0.00
CUOTAS Y APORTACIONES DE SEGURIDAD SOCIAL	0.00	0.00	0.00	0.00	0.00	0.00
CONTRIBUCIONES DE MEJORAS	0.00	0.00	0.00	0.00	0.00	0.00
DERECHOS	0.00	0.00	0.00	0.00	0.00	0.00
PRODUCTOS	0.00	0.00	0.00	0.00	0.00	0.00
APROVECHAMIENTOS	0.00	0.00	0.00	0.00	0.00	0.00
PARTICIPACIONES, APORTACIONES, CONVENIOS, INCENTIVOS DERIV. DE LA COLAB. FISCAL Y FONDOS DIST. DE APORT	0.00	0.00	0.00	0.00	0.00	0.00
TRANSFERENCIAS, ASIGNACIONES, SUBSIDIOS Y SUBVENCIÓNES, Y PENSIONES Y JUBILACIONES	0.00	0.00	0.00	0.00	0.00	0.00
INGRESOS DE LOS ENTES PÚBLICOS DE LOS PODERES LEGISLATIVO Y JUDICIAL, DE LOS ÓRGANOS AUTÓNOMOS Y DEL SECTOR PARAESTATAL O PARAMUNICIPAL, ASÍ COMO DE LAS EMPRESAS PÚBLICAS DEL ESTADO	137,683,352.63	1,557,153.86	139,240,506.49	140,625,514.57	140,625,514.67	2,942,162.04
CUOTAS Y APORTACIONES DE SEGURIDAD SOCIAL	0.00	0.00	0.00	0.00	0.00	0.00
PRODUCTOS	0.00	0.00	0.00	0.00	0.00	0.00
INGRESOS POR VENTAS DE BIENES, PRESTACIÓN DE SERVICIOS Y OTROS INGRESOS TRANSFERENCIAS, ASIGNACIONES, SUBSIDIOS Y SUBVENCIÓNES, Y PENSIONES Y JUBILACIONES	2,504,336.81	-2,560,000.00	4,336.81	0.00	0.00	-2,504,336.81

[Handwritten signature]

[Large handwritten signature]

SISTEMA OPERADOR AGUA POTABLE Y SANEAMIENTO
 DEL MUNICIPIO DE CUAUTLA MOR
 ESTADO ANALÍTICO DE INGRESOS
 Del 1 de Enero al 31 de Diciembre de 2025
 (Cifras en Pesos)

Estado Analítico de Ingresos por Fuente de Financiamiento	Ingreso Estimado (1)	Ampliaciones/ (Reducciones) (2)	Ingreso Modificado (3=1+2)	Ingreso Devengado (4)	Ingreso Recaudado (5)	Diferencia (6=5-1)
INGRESOS DERIVADOS DE FINANCIAMIENTO	0.00	0.00	0.00	0.00	0.00	0.00
INGRESOS DERIVADOS DE FINANCIAMIENTOS	0.00	0.00	0.00	0.00	0.00	0.00
TOTAL	137,683,352.63	1,557,153.86	139,240,506.49	140,625,514.67	140,625,514.67	2,942,162.04
						Ingresos Excedentes

**SISTEMA OPERADOR DE AGUA
 POTABLE Y SANEAMIENTO DE
 CUAUTLA, MORELOS**
DIRECCIÓN GENERAL
 ANTIGUA DEL CALVARIO No. 568 CP 62746

Bajo protesta de decir verdad declaramos que los Estados Financieros y sus notas,
 son razonablemente correctos y son responsabilidad del emisor.

[Signature]
 DR. EDUARDO TORANTES SOLÍS
 DIRECTOR GENERAL / AUTORIDAD

[Signature]
 C. P. FABIOLA CASTILLO SANCHEZ
 SUBDIRECTORA ADMINISTRATIVA / REVISÓ

[Signature]
 C. P. FABIOLA CASTILLO SANCHEZ
 JEFES DEL DEPARTAMENTO DE RECURSOS
 FINANCIEROS/ELABORÓ

**SISTEMA OPERADOR DE AGUA
 POTABLE Y SANEAMIENTO DE
 CUAUTLA, MORELOS 2025 - 2027**
 ORGANISMO PÚBLICO DESCENTRALIZADO
 DE ADMINISTRACIÓN MUNICIPAL
**SUBDIRECCIÓN
 ADMINISTRATIVA**
 ANTIGUA DEL CALVARIO No. 568 CP 62746
 COL GPE VICTORIA TEL 735 393 5496

0027



SISTEMA OPERADOR DE AGUA POTABLE Y SANEAMIENTO DEL MUNICIPIO DE CUAUTLA
MORELOS.

2025-2027



ORGANISMO PÚBLICO DESCENTRALIZADO DE LA ADMINISTRACION MUNICIPAL.



ESTADO ANALITICO DEL
PRESUPUESTO DE EGRESOS POR
CLASIFICACIÓN ADMINISTRATIVA
AL 31 DICIEMBRE DE 2025

SISTEMA OPERADOR DE AGUA POTABLE Y SANEAMIENTO
DEL MUNICIPIO DE CUAUTLA MOR
ESTADO ANALÍTICO DEL EJERCICIO DEL PRESUPUESTO DE EGRESOS
CLASIFICACIÓN ADMINISTRATIVA
Del 1 de Enero al 31 de Diciembre de 2025
(Cifras en Pesos)

Concepto	Egreso Aprobado (1)	Ampliaciones/ (Reducciones) (2)	Egreso Modificado (3=1+2)	Egreso Devengado (4)	Egreso Pagado (5)	Subejercicio (6=3-4)
3	137,683,352.63	2,342,112.03	140,025,464.66	136,914,460.35	134,626,069.33	3,711,004.31
3.1	137,683,352.63	2,342,112.03	140,025,464.66	136,914,460.35	134,626,069.33	3,711,004.31
3.1.1	137,683,352.63	2,342,112.03	140,025,464.66	136,914,460.35	134,626,069.33	3,711,004.31
3.1.1.1.2	137,683,352.63	2,342,112.03	140,025,464.66	136,914,460.35	134,626,069.33	3,711,004.31
ENTIDADES PARAESTATALES Y FIDEICOMISOS						
NO EMPRESARIALES Y NO FINANCIEROS						
RAMO GENERAL	0.00	0.00	0.00	0.00	0.00	0.00
000						
001	28,076,774.85	12,755,501.83	40,832,276.68	40,635,927.33	40,026,135.36	196,349.35
DIRECCIÓN GENERAL						
002	20,295,655.46	8,425,761.15	28,721,396.61	28,534,533.70	27,098,635.62	186,862.91
SUBDIRECCIÓN ADMINISTRATIVA						
003	77,302,922.53	-35,288,754.02	42,014,168.51	41,271,497.12	41,029,763.24	742,671.39
SUBDIRECCIÓN TÉCNICA						
004	11,191,966.50	16,365,188.43	28,057,154.93	25,526,237.13	25,525,270.04	2,530,917.80
SUBDIRECCIÓN COMERCIAL						
005	816,053.29	184,414.64	1,000,467.93	946,265.07	946,265.07	54,202.86
COMISARÍA						
TOTAL DEL EGRESO	137,683,352.63	2,342,112.03	140,025,464.66	136,914,460.35	134,626,069.33	3,711,004.31

0029

GOBIERNO (FEDERAL/ESTATAL/MUNICIPAL) DE SISTEMA OPERADOR DE AGUA POTABLE Y SANEAMIENTO
 DEL MUNICIPIO DE CUAUTLA MOR
 ESTADO ANALÍTICO DEL EJERCICIO DEL PRESUPUESTO DE EGRESOS
 CLASIFICACIÓN ADMINISTRATIVA
 Del 1 de Enero al 31 de Diciembre de 2025
 (Cifras en Pesos)

Concepto	Egreso Aprobado (1)	Ampliaciones/Reducciones (2)	Egreso Modificado (3=1+2)	Egreso Devengado (4)	Egreso Pagado (5)	Subejercicio (6=3-4)
PODER EJECUTIVO	0.00	0.00	0.00	0.00	0.00	0.00
PODER LEGISLATIVO	0.00	0.00	0.00	0.00	0.00	0.00
PODER JUDICIAL	0.00	0.00	0.00	0.00	0.00	0.00
ÓRGANOS AUTÓNOMOS	0.00	0.00	0.00	0.00	0.00	0.00
TOTAL DEL EGRESO	0.00	0.00	0.00	0.00	0.00	0.00

[Handwritten signature]

[Handwritten signature]

[Large handwritten signature]

0030

SECTOR PARAESTATAL DEL GOBIERNO (FEDERAL/ESTADAL/MUNICIPAL) DE SISTEMA OPERADOR DE AGUA POTABLE Y SANEAMIENTO
 DEL MUNICIPIO DE CUAUTLA MOR
 ESTADO ANALÍTICO DEL EJERCICIO DEL PRESUPUESTO DE EGRESOS
 CLASIFICACIÓN ADMINISTRATIVA
 Del 1 de Enero al 31 de Diciembre de 2025
 (Cifras en Pesos)

Concepto	Egreso Aprobado (1)	Ampliaciones/Reducciones (2)	Egreso Modificado (3=1+2)	Egreso Devengado (4)	Egreso Pagado (5)	Subejercicio (6=3-4)
ENTIDADES PARAESTATALES Y FIDEICOMISOS NO EMPRESARIALES Y NO FINANCIEROS	0.00	0.00	0.00	0.00	0.00	0.00
INSTITUCIONES PÚBLICAS DE LA SEGURIDAD SOCIAL	0.00	0.00	0.00	0.00	0.00	0.00
ENTIDADES PARAESTATALES EMPRESARIALES NO FINANCIERAS CON PARTICIPACIÓN ESTATAL MAYORITARIA	0.00	0.00	0.00	0.00	0.00	0.00
FIDEICOMISOS EMPRESARIALES NO FINANCIEROS CON PARTICIPACIÓN ESTATAL MAYORITARIA	0.00	0.00	0.00	0.00	0.00	0.00
ENTIDADES PARAESTATALES EMPRESARIALES FINANCIERAS MONETARIAS CON PARTICIPACIÓN ESTATAL MAYORITARIA	0.00	0.00	0.00	0.00	0.00	0.00
ENTIDADES PARAESTATALES EMPRESARIALES FINANCIERAS MONETARIAS CON PARTICIPACIÓN ESTATAL MAYORITARIA FIDEICOMISOS FINANCIEROS PÚBLICOS CON PARTICIPACIÓN ESTATAL MAYORITARIA	0.00	0.00	0.00	0.00	0.00	0.00
ENTIDADES PARAMUNICIPALES (EN SUS DIFERENTES CLASIFICACIONES)	137,683,352.63	2,342,112.03	140,025,464.66	136,914,460.35	134,626,069.33	3,711,004.31
TOTAL DEL EGRESO	137,683,352.63	2,342,112.03	140,025,464.66	136,914,460.35	134,626,069.33	3,711,004.31



Bajo protesta de decir verdad declaramos que los Estados Financieros y sus notas, son razonablemente correctos y son responsabilidad del emisor.

SUBDIRECCIÓN ADMINISTRATIVA

ANTIGUA DEL CALVARIO No. 568 CP 02748
 COL GPE VICTORIA TEL 735 353 5496

[Signature]
 C.P. FABIOLA CASTILLO SANCHEZ
 SUBDIRECTORA ADMINISTRATIVA / REVISÓ



DIRECCIÓN GENERAL

ANTIGUA DEL CALVARIO No. 568 CP 02748

[Signature]
 ARG. EDUARDO DOMÍNGUEZ SPAIN
 DIRECTOR GENERAL / AUTORIZÓ

[Signature]
 C.P. VERÓNICA CORTES SOLÍS
 JEFE DEL DEPARTAMENTO DE RECURSOS FINANCIEROS/ELABORÓ

0031



SISTEMA OPERADOR DE AGUA POTABLE Y SANEAMIENTO DEL MUNICIPIO DE CUAUTLA
MORELOS.

2025-2027

ORGANISMO PÚBLICO DESCENTRALIZADO DE LA ADMINISTRACION MUNICIPAL.



ESTADO ANALITICO DEL
PRESUPUESTO DE EGRESOS POR
CLASIFICACIÓN ECONOMICA
AL 31 DE DICIEMBRE 2025

**SISTEMA OPERADOR DE AGUA POTABLE Y SANEAMIENTO
DEL MUNICIPIO DE CUAUTLA MOR**
ESTADO ANALÍTICO DEL EJERCICIO DEL PRESUPUESTO DE EGRESOS
CLASIFICACIÓN ECONÓMICA (POR TIPO DE GASTO)
Del 1 de Enero al 31 de Diciembre de 2025
(Cifras en Pesos)

Concepto	Egreso Aprobado (1)	Ampliaciones/Reducciones (2)	Egreso Modificado (3-1+2)	Egreso Devengado (4)	Egreso Pagado (5)	Subejercicio (6-3-4)
1 GASTO CORRIENTE	115,544,814.35	16,422,690.89	132,367,525.24	128,731,712.78	126,443,321.76	3,635,812.46
2 GASTO DE CAPITAL	22,138,518.28	-13,480,578.86	8,257,939.42	8,182,747.57	8,182,747.57	75,191.85
3 AMORTIZACIÓN DE LA DEUDA Y DISMINUCIÓN DE PASIVOS	0.00	0.00	0.00	0.00	0.00	0.00
4 PENSIONES Y JUBILACIONES	0.00	0.00	0.00	0.00	0.00	0.00
5 PARTICIPACIONES	0.00	0.00	0.00	0.00	0.00	0.00
TOTAL DEL EGRESO	137,683,352.63	2,942,112.03	140,625,464.66	136,914,460.35	134,626,069.33	3,711,004.31

SISTEMA OPERADOR DE AGUA POTABLE Y SANEAMIENTO DE CUAUTLA, MORELOS
DIRECCIÓN GENERAL
ANTIGUA DEL CALVARIO No. 568 CP 62748

SISTEMA OPERADOR DE AGUA POTABLE Y SANEAMIENTO DE CUAUTLA, MORELOS 2025 - 2027
ORGANISMO PÚBLICO DESCENTRALIZADO DE ADMINISTRACIÓN MUNICIPAL
SUBDIRECCIÓN ADMINISTRATIVA
ANTIGUA DEL CALVARIO No. 568 CP 62748
COL. GPE VICTORIA TEL 735 353 5496

Bajo protesta de decir verdad declaramos que los Estados Financieros y sus notas, son razonablemente correctos y son responsabilidad del emisor.


ARQ. EDUARDO DORANTES SOLÍS
DIRECTOR GENERAL AUTORIZÓ


C.P. FABIOLA CASTILLO SANCHEZ
SUBDIRECTORA ADMINISTRATIVA / REVISÓ


C. P. ECONÓMICA SPATES SOLÍS
JEFA DEL DEPARTAMENTO DE RECURSOS FINANCIEROS/ELABORÓ


0033



SISTEMA OPERADOR DE AGUA POTABLE Y SANEAMIENTO DEL MUNICIPIO DE CUAUTLA
MORELOS.

2025-2027

ORGANISMO PÚBLICO DESCENTRALIZADO DE LA ADMINISTRACION MUNICIPAL.



ESTADO ANALITICO DEL
PRESUPUESTO DE EGRESOS POR
OBJETO DEL GASTO
AL 31 DE DICIEMBRE DE 2025

SISTEMA OPERADOR DE AGUA POTABLE Y SANEAMIENTO
DEL MUNICIPIO DE CUAUTLA MOR
ESTADO ANALÍTICO DEL EJERCICIO DEL PRESUPUESTO DE EGRESOS
CLASIFICACIÓN POR OBJETO DEL GASTO (CAPÍTULO Y CONCEPTO)
Del 1 de Enero al 31 de Diciembre de 2025
(Cifras en Pesos)

Concepto	Egreso Aprobado (1)	Ampliaciones/ (Reducciones) (2)	Egreso Modificado (3=1+2)	Egreso Devengado (4)	Egreso Pagado (5)	Subejercicio (6=3-4)
1 SERVICIOS PERSONALES	39,833,034.81	13,120,662.23	52,953,697.04	52,792,103.14	50,746,413.09	161,593.90
1.1 REMUNERACIONES AL PERSONAL DE CARÁCTER PERMANENTE	18,267,914.52	-2,785,125.02	15,482,789.50	15,464,567.96	15,464,567.96	18,221.54
1.2 REMUNERACIONES AL PERSONAL DE CARÁCTER TRANSITORIO	6,877,611.12	4,130,289.72	11,007,900.84	11,005,250.84	11,005,250.84	2,650.00
1.3 REMUNERACIONES ADICIONALES Y ESPECIALES	8,197,334.86	7,143,427.34	15,340,762.20	15,296,551.18	13,989,021.65	44,211.02
1.4 SEGURIDAD SOCIAL	3,817,294.47	2,952,495.80	6,769,790.27	6,759,152.50	6,025,312.31	10,637.77
1.5 OTRAS PRESTACIONES SOCIALES Y ECONÓMICAS	1,988,739.27	2,205,989.96	4,194,729.23	4,108,855.66	4,108,855.66	85,873.57
1.6 PREVISIONES	115,889.76	-115,889.76	0.00	0.00	0.00	0.00
1.7 PAGO DE ESTÍMULOS A SERVIDORES PÚBLICOS	568,250.81	-410,525.81	157,725.00	157,725.00	153,404.67	0.00
2 MATERIALES Y SUMINISTROS	21,506,147.02	2,359,350.65	23,865,497.67	23,650,851.12	23,603,553.24	214,646.55
2.2 ALIMENTOS Y UTENSILIOS	667,227.92	324,876.15	992,104.07	991,522.13	991,522.13	581.94
2.3 MATERIAS PRIMAS Y MATERIALES DE PRODUCCIÓN Y COMERCIALIZACIÓN	148,267.80	-148,207.80	0.00	0.00	0.00	0.00
2.4 MATERIALES Y ARTÍCULOS DE CONSTRUCCIÓN Y DE REPARACIÓN	5,810,955.53	3,273,535.34	9,084,490.87	9,050,279.79	9,002,981.91	34,211.08
2.5 PRODUCTOS QUÍMICOS, FARMACÉUTICOS Y DE LABORATORIO	5,088,967.79	-504,847.33	4,484,060.46	4,434,566.26	4,434,566.26	49,494.20
2.6 COMBUSTIBLES, LUBRICANTES Y ADITIVOS	2,903,449.88	587,117.32	3,590,567.20	3,578,983.88	3,578,983.88	11,583.32
2.7 VESTUARIO, BLANCOS, PRENDAS DE PROTECCIÓN Y ARTÍCULOS DEPORTIVOS	1,051,960.85	-348,351.21	703,609.64	629,832.44	629,832.44	73,777.20
2.8 MATERIALES Y SUMINISTROS PARA SEGURIDAD	0.00	0.00	0.00	0.00	0.00	0.00
2.9 HERRAMIENTAS, REFACCIONES Y ACCESORIOS MENORES	2,564,669.69	-368,915.11	2,195,694.58	2,168,587.31	2,168,587.31	27,107.27
3 SERVICIOS GENERALES	37,631,867.19	-1,590,356.13	35,941,511.06	35,153,700.80	34,959,264.80	787,810.26
3.1 SERVICIOS BÁSICOS	23,333,658.30	-4,478,357.57	18,855,300.73	18,822,526.96	18,822,526.96	32,773.77
3.2 SERVICIOS DE ARRENDAMIENTO	708,967.42	-324,503.56	384,403.86	357,923.54	357,923.54	26,480.32
3.3 SERVICIOS PROFESIONALES, CIENTÍFICOS, TÉCNICOS Y OTROS SERVICIOS	4,251,044.82	-2,297,452.02	1,953,592.80	1,888,151.24	1,888,151.24	65,441.56
3.4 SERVICIOS FINANCIEROS, BANCARIOS Y COMERCIALES	588,664.39	-40,984.85	547,619.54	535,943.47	535,943.47	11,676.07
3.5 SERVICIOS DE INSTALACIÓN, REPARACIÓN, MANTENIMIENTO Y CONSERVACIÓN	2,505,769.99	2,378,080.10	5,383,790.09	5,292,797.69	5,287,587.69	90,992.40
3.6 SERVICIOS DE COMUNICACIÓN SOCIAL Y	580,458.34	-88,533.63	491,924.71	442,603.71	442,603.71	49,321.00

0035

SISTEMA OPERADOR DE AGUA POTABLE Y SANEAMIENTO
DEL MUNICIPIO DE CUAUTLA MOR
ESTADO ANALÍTICO DEL EJERCICIO DEL PRESUPUESTO DE EGRESOS
CLASIFICACIÓN POR OBJETO DEL GASTO (CAPÍTULO Y CONCEPTO)
Del 1 de Enero al 31 de Diciembre de 2025
(Cifras en Pesos)

Concepto	Egreso Aprobado (1)	Ampliaciones/ (Reducciones) (2)	Egreso Modificado (3=1+2)	Egreso Devengado (4)	Egreso Pagado (5)	Subejercicio (6=3-4)
PUBLICIDAD						
3.7 SERVICIOS DE TRASLADO Y VIÁTICOS	215,279.31	-130,034.21	85,245.10	65,127.65	65,127.65	20,117.45
3.8 SERVICIOS OFICIALES	258,714.80	456,821.04	715,535.84	715,535.84	715,535.84	0.00
3.9 OTROS SERVICIOS GENERALES	5,189,489.82	2,334,608.57	7,524,098.39	7,033,090.70	5,843,864.70	491,007.69
4 TRANSFERENCIAS, ASIGNACIONES, SUBSIDIOS Y OTRAS AYUDAS	13,820,118.28	5,786,701.19	19,606,819.47	17,135,057.72	17,134,090.63	2,471,761.75
4.1 TRANSFERENCIAS INTERNAS Y ASIGNACIONES AL SECTOR PÚBLICO	0.00	0.00	0.00	0.00	0.00	0.00
4.2 TRANSFERENCIAS AL RESTO DEL SECTOR PÚBLICO	0.00	1,100,000.00	1,100,000.00	1,100,000.00	1,100,000.00	0.00
4.3 SUBSIDIOS Y SUBVENCIONES	0.00	0.00	0.00	0.00	0.00	0.00
4.4 AYUDAS SOCIALES	13,820,118.28	4,586,701.19	18,506,819.47	16,035,057.72	16,034,090.63	2,471,761.75
4.5 PENSIONES Y JUBILACIONES	0.00	0.00	0.00	0.00	0.00	0.00
4.6 TRANSFERENCIAS A FIDEICOMISOS, MANDATOS Y OTROS ANÁLOGOS	0.00	0.00	0.00	0.00	0.00	0.00
4.7 TRANSFERENCIAS A LA SEGURIDAD SOCIAL	0.00	0.00	0.00	0.00	0.00	0.00
4.8 DONATIVOS	0.00	0.00	0.00	0.00	0.00	0.00
4.9 TRANSFERENCIAS AL EXTERIOR	0.00	0.00	0.00	0.00	0.00	0.00
5 BIENES MUEBLES, INMUEBLES E INTANGIBLES	2,318,721.61	5,209,061.66	7,527,783.27	7,491,927.46	7,491,927.46	35,855.81
5.1 MOBILIARIO Y EQUIPO DE ADMINISTRACIÓN	0.00	568,485.90	568,485.90	537,843.00	537,843.00	30,642.90
5.2 MOBILIARIO Y EQUIPO EDUCACIONAL Y RECREATIVO	63,065.13	-26,341.75	36,723.38	31,550.97	31,550.97	5,172.41
5.3 EQUIPO E INSTRUMENTAL MÉDICO Y DE LABORATORIO	0.00	0.00	0.00	0.00	0.00	0.00
5.4 VEHÍCULOS Y EQUIPO DE TRANSPORTE	516,618.67	6,103,206.35	6,619,825.02	6,619,825.02	6,619,825.02	0.00
5.5 EQUIPO DE DEFENSA Y SEGURIDAD	0.00	0.00	0.00	0.00	0.00	0.00
5.6 MAQUINARIA, OTROS EQUIPOS Y HERRAMIENTAS	1,671,699.27	-1,368,950.30	302,748.97	302,708.47	302,708.47	40.50
5.7 ACTIVOS BIOLÓGICOS	0.00	0.00	0.00	0.00	0.00	0.00
5.8 BIENES INMUEBLES	0.00	0.00	0.00	0.00	0.00	0.00
5.9 BIENES INTANGIBLES	67,318.54	-67,338.54	0.00	0.00	0.00	0.00
6 INVERSIÓN PÚBLICA	19,819,796.67	-19,789,640.52	730,156.15	690,820.11	690,820.11	39,336.04
6.1 OBRA PÚBLICA EN BIENES DE DOMINIO PÚBLICO	19,819,796.67	-19,789,640.52	730,156.15	690,820.11	690,820.11	39,336.04
6.2 OBRA PÚBLICA EN BIENES PROPIOS	0.00	0.00	0.00	0.00	0.00	0.00
6.3 PROYECTOS PRODUCTIVOS Y ACCIONES DE	0.00	0.00	0.00	0.00	0.00	0.00

0030


SISTEMA OPERADOR DE AGUA POTABLE Y SANEAMIENTO
DEL MUNICIPIO DE CUAUTLA MOR
ESTADO ANALÍTICO DEL EJERCICIO DEL PRESUPUESTO DE EGRESOS
CLASIFICACIÓN POR OBJETO DEL GASTO (CAPÍTULO Y CONCEPTO)
Del 1 de Enero al 31 de Diciembre de 2025
(Cifras en Pesos)

Concepto	Egreso Aprobado (1)	Ampliaciones/ (Reducciones) (2)	Egreso Modificado (3=1+2)	Egreso Devengado (4)	Egreso Pagado (5)	Subejercicio (6=3-4)
FOMENTO						
7 INVERSIONES FINANCIERAS Y OTRAS PROVISIONES	0.00	0.00	0.00	0.00	0.00	0.00
7.1 INVERSIONES PARA EL FOMENTO DE ACTIVIDADES PRODUCTIVAS	0.00	0.00	0.00	0.00	0.00	0.00
7.2 ACCIONES Y PARTICIPACIONES DE CAPITAL	0.00	0.00	0.00	0.00	0.00	0.00
7.3 COMPRA DE TÍTULOS Y VALORES	0.00	0.00	0.00	0.00	0.00	0.00
7.4 CONCESIÓN DE PRÉSTAMOS	0.00	0.00	0.00	0.00	0.00	0.00
7.5 INVERSIONES EN FIDEICOMISOS, MANDATOS Y OTROS ANÁLOGOS	0.00	0.00	0.00	0.00	0.00	0.00
7.6 OTRAS INVERSIONES FINANCIERAS	0.00	0.00	0.00	0.00	0.00	0.00
7.7 PROVISIONES PARA CONTINGENCIAS Y OTRAS EROGACIONES ESPECIALES	0.00	0.00	0.00	0.00	0.00	0.00
8 PARTICIPACIONES Y APORTACIONES	0.00	0.00	0.00	0.00	0.00	0.00
8.1 PARTICIPACIONES	0.00	0.00	0.00	0.00	0.00	0.00
8.2 APORTACIONES	0.00	0.00	0.00	0.00	0.00	0.00
8.3 CONVENIOS	0.00	0.00	0.00	0.00	0.00	0.00
9 DEUDA PÚBLICA	2,753,667.05	-2,753,667.05	0.00	0.00	0.00	0.00
9.1 AMORTIZACIÓN DE LA DEUDA PÚBLICA	0.00	0.00	0.00	0.00	0.00	0.00
9.2 INTERESES DE LA DEUDA PÚBLICA	0.00	0.00	0.00	0.00	0.00	0.00
9.3 COMISIONES DE LA DEUDA PÚBLICA	0.00	0.00	0.00	0.00	0.00	0.00
9.4 GASTOS DE LA DEUDA PÚBLICA	0.00	0.00	0.00	0.00	0.00	0.00
9.5 COSTO POR COBERTURAS	0.00	0.00	0.00	0.00	0.00	0.00
9.6 APOYOS	0.00	0.00	0.00	0.00	0.00	0.00
9.7 ADEUDOS DE EJERCICIOS FISCALES ANTERIORES (ADEFAS)	2,753,667.05	-2,753,667.05	0.00	0.00	0.00	0.00
TOTAL DEL EGRESO	137,683,352.63	2,942,112.03	140,625,464.66	136,914,460.35	134,626,069.33	3,711,004.31


Bajo protesta de decir verdad declaramos que los Estados Financieros y sus notas, son razonablemente correctos y son responsabilidad del emisor.

0037


SISTEMA OPERADOR DE AGUA POTABLE Y SANEAMIENTO
DEL MUNICIPIO DE CUAUTLA MOR
ESTADO ANALÍTICO DEL EJERCICIO DEL PRESUPUESTO DE EGRESOS
CLASIFICACIÓN POR OBJETO DEL GASTO (CAPÍTULO Y CONCEPTO)
Del 1 de Enero al 31 de Diciembre de 2025
(Cifras en Pesos)



DIRECCIÓN GENERAL
ANTIGUA DEL CALVARIO No. 568 CP 62746


ARQ. EDUARDO DORANTES SOLÍS
DIRECTOR GENERAL / AUTORIZADO

C. P. FABIOLA CASTILLO SANCHEZ
SUBDIRECTORA ADMINISTRATIVA / REVISÓ


D.F. VERÓNICA CORTES SOLÍS
JEFE DEL DEPARTAMENTO DE RECURSOS
FINANCIEROS/ELABORÓ



0038



SISTEMA OPERADOR DE AGUA POTABLE Y SANEAMIENTO DEL MUNICIPIO DE CUAUTLA
MORELOS.
2025-2027

ORGANISMO PÚBLICO DESCENTRALIZADO DE LA ADMINISTRACION MUNICIPAL.



ESTADO ANALITICO DEL
PRESUPUESTO DE EGRESOS POR
CLASIFICACION FUNCIONAL
AL 31 DE DICIEMBRE DE 2025

SISTEMA OPERATIVO DE AGUA POTABLE Y SANEAMIENTO
DEL MUNICIPIO DE CUAUTLA MOR
ESTADO ANALÍTICO DEL EJERCICIO DEL PRESUPUESTO DE EGRESOS
CLASIFICACIÓN FUNCIONAL (FINALIDAD Y FUNCIÓN)
Del 1 de Enero al 31 de Diciembre de 2025
(Cifras en Pesos)

Concepto	Egreso Aprobado (1)	Ampliaciones/Reducciones (2)	Egreso Modificado (3=1+2)	Egreso Devengado (4)	Egreso Pagado (5)	Subejercicio (6=3-4)
1 GOBIERNO	0.00	0.00	0.00	0.00	0.00	0.00
1.1 LEGISLACION	0.00	0.00	0.00	0.00	0.00	0.00
1.2 JUSTICIA	0.00	0.00	0.00	0.00	0.00	0.00
1.3 COORDINACION DE LA POLITICA DE GOBIERNO	0.00	0.00	0.00	0.00	0.00	0.00
1.4 RELACIONES EXTERIORES	0.00	0.00	0.00	0.00	0.00	0.00
1.5 ASUNTOS FINANCIEROS Y HACENDARIOS	0.00	0.00	0.00	0.00	0.00	0.00
1.6 SEGURIDAD NACIONAL	0.00	0.00	0.00	0.00	0.00	0.00
1.7 ASUNTOS DE ORDEN PÚBLICO Y DE SEGURIDAD INTERIOR	0.00	0.00	0.00	0.00	0.00	0.00
1.8 OTROS SERVICIOS GENERALES	0.00	0.00	0.00	0.00	0.00	0.00
2 DESARROLLO SOCIAL	137,683,352.63	2,342,112.03	140,025,464.66	136,914,460.35	134,626,069.33	3,711,004.31
2.1 PROTECCION AMBIENTAL	137,683,352.63	2,342,112.03	140,025,464.66	136,914,460.35	134,626,069.33	3,711,004.31
2.2 VIVIENDA Y SERVICIOS A LA COMUNIDAD	0.00	0.00	0.00	0.00	0.00	0.00
2.3 SALUD	0.00	0.00	0.00	0.00	0.00	0.00
2.4 RECREACION, CULTURA Y OTRAS MANIFESTACIONES SOCIALES	0.00	0.00	0.00	0.00	0.00	0.00
2.5 EDUCACION	0.00	0.00	0.00	0.00	0.00	0.00
2.6 PROTECCION SOCIAL	0.00	0.00	0.00	0.00	0.00	0.00
2.7 OTROS ASUNTOS SOCIALES	0.00	0.00	0.00	0.00	0.00	0.00
3 DESARROLLO ECONOMICO	0.00	0.00	0.00	0.00	0.00	0.00
3.1 ASUNTOS ECONOMICOS, COMERCIALES Y LABORALES EN GENERAL	0.00	0.00	0.00	0.00	0.00	0.00
3.2 AGROPECUARIA, SILVICULTURA, PESCA Y CAZA	0.00	0.00	0.00	0.00	0.00	0.00
3.3 COMBUSTIBLES Y ENERGIA	0.00	0.00	0.00	0.00	0.00	0.00
3.4 MINERIA, MANUFACTURAS Y CONSTRUCCION	0.00	0.00	0.00	0.00	0.00	0.00
3.5 TRANSPORTE	0.00	0.00	0.00	0.00	0.00	0.00
3.6 COMUNICACIONES	0.00	0.00	0.00	0.00	0.00	0.00
3.7 TURISMO	0.00	0.00	0.00	0.00	0.00	0.00
3.8 CIENCIA, TECNOLOGIA E INNOVACION	0.00	0.00	0.00	0.00	0.00	0.00
3.9 OTRAS INDUSTRIAS Y OTROS ASUNTOS ECONOMICOS	0.00	0.00	0.00	0.00	0.00	0.00
OTRAS NO CLASIFICADAS EN FUNCIONES ANTERIORES	0.00	0.00	0.00	0.00	0.00	0.00

0040

**SISTEMA OPERADOR DE AGUA POTABLE Y SANEAMIENTO
DEL MUNICIPIO DE CUAUTLA MOR**
**ESTADO ANALÍTICO DEL EJERCICIO DEL PRESUPUESTO DE EGRESOS
CLASIFICACIÓN FUNCIONAL (FINALIDAD Y FUNCIÓN)**
Del 1 de Enero al 31 de Diciembre de 2025
(Cifras en Pesos)

Concepto	Egreso Aprobado (1)	Ampliaciones/Reducciones (2)	Egreso Modificado (3=1+2)	Egreso Devengado (4)	Egreso Pagado (5)	Subejercicio (6=3-4)
4.1 TRANSACCIONES DE LA DEUDA PÚBLICA / COSTO FINANCIERO DE LA DEUDA	0.00	0.00	0.00	0.00	0.00	0.00
4.2 TRANSFERENCIAS, PARTICIPACIONES Y APORTACIONES ENTRE DIFERENTES NIVELES Y ORDENES DE GOBIERNO	0.00	0.00	0.00	0.00	0.00	0.00
4.3 SANEAMIENTO DEL SISTEMA FINANCIERO	0.00	0.00	0.00	0.00	0.00	0.00
4.4 ADEUDOS DE EJERCICIOS FISCALES ANTERIORES	0.00	0.00	0.00	0.00	0.00	0.00
TOTAL DEL EGRESO	137,683,352.63	2,942,112.03	140,625,464.66	136,914,460.35	134,626,069.33	3,711,004.31




DIRECCIÓN GENERAL
ANTIGUA DEL CALVARIO No. 568 CP 82746

Bajo protesta de decir verdad declaramos que los Estados Financieros y sus notas, son razonablemente correctos y son responsabilidad del emisor.



ARO. EDUARDO DORANTES SOLÍS
DIRECTOR GENERAL / AUTORIZÓ

C. P. FABIOLA CASTILLO SANCHEZ
SUBDIRECTORA ADMINISTRATIVA / REVISÓ



SUBDIRECCIÓN ADMINISTRATIVA

ANTIGUA DEL CALVARIO No. 568 CP 82746
COL. GPE VICTORIA TEL 735 363 5496



C. P. BEGONICA PORTES SOLIS
JEFA DEL DEPARTAMENTO DE RECURSOS FINANCIEROS/ELABORÓ

0041



SISTEMA OPERADOR DE AGUA POTABLE Y SANEAMIENTO DEL MUNICIPIO DE CUAUTLA
MORELOS.

2025-2027

ORGANISMO PÚBLICO DESCENTRALIZADO DE LA ADMINISTRACION MUNICIPAL.



GASTO POR CATEGORIA

PROGRAMATICA

AL 31 DE DICIEMBRE DE 2025

SISTEMA OPERADOR DE AGUA POTABLE Y SANEAMIENTO
 DEL MUNICIPIO DE CUAUTLA MOR
 GASTO POR CATEGORÍA PROGRAMÁTICA
 Del 1 de Enero al 31 de Diciembre de 2025
 (Cifras en Pesos)

Concepto	Egreso Aprobado (1)	Ampliaciones/Reducciones (2)	Egreso Modificado (3=1+2)	Egreso Devengado (4)	Egreso Pagado (5)	Subejercicio (6=3-4)
Programas	137,683,352.63	2,942,112.03	140,625,464.66	136,914,460.35	134,626,069.33	3,711,004.31
Subsidios: Sector Social y Privado o Entidades Federativas y Municipios	0.00	0.00	0.00	0.00	0.00	0.00
S Sujetos a Reglas de Operación	0.00	0.00	0.00	0.00	0.00	0.00
U Otros Subsidios	0.00	0.00	0.00	0.00	0.00	0.00
Desempeño de las Funciones	137,683,352.63	2,942,112.03	140,625,464.66	136,914,460.35	134,626,069.33	3,711,004.31
E Erestación de Servicios Públicos	137,683,352.63	2,942,112.03	140,625,464.66	136,914,460.35	134,626,069.33	3,711,004.31
B Provisión de Bienes Públicos	0.00	0.00	0.00	0.00	0.00	0.00
P Planeación, seguimiento y evaluación de políticas públicas	0.00	0.00	0.00	0.00	0.00	0.00
F Promoción y fomento	0.00	0.00	0.00	0.00	0.00	0.00
G Regulación y supervisión	0.00	0.00	0.00	0.00	0.00	0.00
A Funciones de las Fuerzas Armadas (Únicamente Gobierno Federal)	0.00	0.00	0.00	0.00	0.00	0.00
R Específicos	0.00	0.00	0.00	0.00	0.00	0.00
K Proyectos de Inversión	0.00	0.00	0.00	0.00	0.00	0.00
M Administrativos y de Apoyo	0.00	0.00	0.00	0.00	0.00	0.00
Apoyo al proceso presupuestario y para mejorar la eficiencia institucional	0.00	0.00	0.00	0.00	0.00	0.00
O Apoyo a la función pública y al mejoramiento de la gestión	0.00	0.00	0.00	0.00	0.00	0.00
W Operaciones ajenas	0.00	0.00	0.00	0.00	0.00	0.00
L Compromisos	0.00	0.00	0.00	0.00	0.00	0.00
Obligaciones de cumplimiento de resolución Jurisdiccional	0.00	0.00	0.00	0.00	0.00	0.00
N Desastres Naturales	0.00	0.00	0.00	0.00	0.00	0.00
J Fensiones y jubilaciones	0.00	0.00	0.00	0.00	0.00	0.00
T Aportaciones a la seguridad social	0.00	0.00	0.00	0.00	0.00	0.00
Y Aportaciones a fondos de estabilización	0.00	0.00	0.00	0.00	0.00	0.00
Z Aportaciones a fondos de inversión y reestructura de pensiones	0.00	0.00	0.00	0.00	0.00	0.00
Programas de Gasto Federalizado (Gobierno Federal)	0.00	0.00	0.00	0.00	0.00	0.00
I Gasto Federalizado	0.00	0.00	0.00	0.00	0.00	0.00
C Participaciones a entidades federativas y municipios	0.00	0.00	0.00	0.00	0.00	0.00
D Costo financiero, deuda o apoyos a	0.00	0.00	0.00	0.00	0.00	0.00

**SISTEMA OPERADOR DE AGUA POTABLE Y SANEAMIENTO
DEL MUNICIPIO DE CUAUTLA MOR
GASTO POR CATEGORÍA PROGRAMÁTICA
Del 1 de Enero al 31 de Diciembre de 2025
(Cifras en Pesos)**

Concepto	Egreso Aprobado (1)	Ampliaciones/ (Reducciones) (2)	Egreso Modificado (3=1+2)	Egreso Devengado (4)	Egreso Pagado (5)	Subejercicio (6=3-4)
deudores y ahorradores de la banca	0.00	0.00	0.00	0.00	0.00	0.00
H Adeudos de ejercicios fiscales anteriores	137,683,352.63	2,942,112.03	140,625,464.66	136,914,460.35	134,626,069.33	3,711,004.31

TOTAL DEL EGRESO 137,683,352.63 2,942,112.03 140,625,464.66 136,914,460.35 134,626,069.33 3,711,004.31

Bajo protesta de decir verdad declaramos que los Estados Financieros y sus notas, son razonablemente correctos y son responsabilidad del emisor.



SISTEMA OPERADOR DE AGUA POTABLE Y SANEAMIENTO DE CUAUTLA, MORELOS 2025 - 2027
ORGANISMO PÚBLICO DESCENTRALIZADO DE ADMINISTRACIÓN MUNICIPAL

SISTEMA OPERADOR DE AGUA POTABLE Y SANEAMIENTO DE CUAUTLA, MORELOS

DIRECCIÓN GENERAL
ANTIGUA DEL CALVARIO No. 568 CP 62746

[Signature]
RO. EDUARDO DORANTES SOLÍS
DIRECTOR GENERAL / AUFORIZÓ

[Signature]
C. P. FABIOLA CASTILLO SANCHEZ
SUBDIRECTORA ADMINISTRATIVA / RECIBIÓ
ANTIGUA DEL CALVARIO No. 568 CP 62746

SUBDIRECCIÓN ADMINISTRATIVA

[Signature]
C. P. PATRICIA CORTES SOLIS
JEFA DEL DEPARTAMENTO DE RECURSOS FINANCIEROS/ELABORÓ

0044



SISTEMA OPERADOR DE AGUA POTABLE Y SANEAMIENTO DEL MUNICIPIO DE CUAUTLA
MORELOS.
2025-2027
ORGANISMO PÚBLICO DESCENTRALIZADO DE LA ADMINISTRACION MUNICIPAL.



ENDEUDAMIENTO NETO
AL 31 DE DICIEMBRE DE 2025

SISTEMA OPERADOR DE AGUA POTABLE Y SANEAMIENTO
 DEL MUNICIPIO DE CUAUTLA MOR
 ENDEUDAMIENTO NETO
 Del 1 de Enero al 31 de Diciembre de 2025
 (Cifras en Pesos)

Identificación de Crédito o Instrumento	Contratación/Coloc A	Amortización B	Endeudamiento Neto C = A - B
Créditos Bancarios			
Total Créditos Bancarios	0.00	0.00	0.00
Otros Instrumentos de Deuda			
Total Otros Instrumentos de Deuda	0.00	0.00	0.00
TOTAL	0.00	0.00	0.00

Bajo protesta de decir verdad declaramos que los Estados Financieros y sus notas son razonablemente correctos y son responsabilidad del emisor.



SISTEMA OPERADOR DE AGUA POTABLE Y SANEAMIENTO DE CUAUTLA, MORELOS 2025 - 2027
 ORGANISMO PUBLICO DESCENTRALIZADO DE ADMINISTRACION MUNICIPAL

SISTEMA OPERADOR DE AGUA POTABLE Y SANEAMIENTO DE CUAUTLA, MORELOS

DIRECCIÓN GENERAL
 ANTIGUA DEL CALVARIO No. 588 CP 82746

ARQ. EDUARDO DORANTES SOLIS
 DIRECTOR GENERAL / AUTORIZA

C.P. FABIOLA CASTILLO SANCHEZ
 SUBDIRECTORA ADMINISTRATIVA / REVISÓ

ANTIGUA DEL CALVARIO No. 588 CP 82746
 CGL GPE VICTORIA TEL 735 363 6496

C.E. VERONICA CORTES SOLIS
 JEFA DEL DEPARTAMENTO DE RECURSOS FINANCIEROS/ELABORÓ



SISTEMA OPERADOR DE AGUA POTABLE Y SANEAMIENTO DEL MUNICIPIO DE CUAUTLA
MORELOS.

2025-2027

ORGANISMO PÚBLICO DESCENTRALIZADO DE LA ADMINISTRACION MUNICIPAL.



BALANZA DE COMPRABACIÓN

AL 31 DE DICIEMBRE DE 2025

SISTEMA OPERADOR DE AGUA POTABLE Y SANEAMIENTO
DEL MUNICIPIO DE CUAUTLA MOR
RFC: SOA960529SK4
BALANZA DE COMPROBACIÓN DE 01 ENE 2025 A 31 DIC 2025

		SALDO ANT.:	CARGOS:	ABONOS:	SALDO:
1	ACTIVO	96,623,492.39	672,963,523.92	662,668,896.58	106,918,119.73
1.1	ACTIVO CIRCULANTE	16,935,030.25	664,780,776.35	661,038,038.65	20,677,767.95
1.1.1	EFFECTIVO Y EQUIVALENTES	598,142.43	496,415,153.73	495,872,654.15	1,140,642.01
1.1.1.1	EFFECTIVO	24,421.17	65,843,095.20	65,718,486.74	149,029.63
1.1.1.1.1	EFFECTIVO ADMINISTRACION 2022-2024	24,421.17	0.00	0.00	24,421.17
1.1.1.1.1.1	CAJA GENERAL	24,421.17	0.00	0.00	24,421.17
1.1.1.1.1.2	EFFECTIVO ADMINISTRACION 2025-2027	0.00	65,843,095.20	65,718,486.74	124,608.46
1.1.1.1.2.1	CAJA GENERAL	0.00	65,843,095.20	65,718,486.74	124,608.46
1.1.1.1.2	BANCOS/TESORERÍA	1,625,395.16	383,460,560.07	383,160,683.19	1,925,272.04
1.1.1.2.1	BANCOS ADMINISTRACION 2019-2021	1,112,419.71	2,620,072.52	2,722,920.99	1,009,571.24
1.1.1.2.1.1	BANORTE CTA. 4461	13,480.88	0.00	0.00	13,480.88
1.1.1.2.1.2	BANORTE CTA. 1631 (NÓMINA)	1,624,719.29	0.00	0.00	1,624,719.29
1.1.1.2.1.3	BANORTE CTA. 5561 INGRESOS	-866,782.88	0.00	0.00	-866,782.88
1.1.1.2.1.4	BANORTE CTA. 5589	-891,783.37	0.00	0.00	-891,783.37
1.1.1.2.1.5	BANORTE CTA. 5752	21,070.00	0.00	0.00	21,070.00
1.1.1.2.1.6	BANORTE CTA. 1535	-158.24	0.00	0.00	-158.24
1.1.1.2.1.7	BANORTE CTA. 2861 CONTRATISTAS	34.77	331.98	366.75	0.00
1.1.1.2.1.8	BANORTE CTA. 6810	1,158,452.17	2,619,740.54	2,722,554.24	1,055,638.47
1.1.1.2.1.9	BANORTE CTA. 2255	53,386.09	0.00	0.00	53,386.09
1.1.1.2.1.12	BANORTE 1686	1.00	0.00	0.00	1.00
1.1.1.2.2	BANCOS ADMINISTRACION 2022-2024	512,975.45	3,452.41	453,863.17	62,564.69
1.1.1.2.2.1	BANORTE CTA. 5359	5,208.05	0.00	0.00	5,208.05
1.1.1.2.2.2	BANORTE CTA. 7569	-7,057.21	0.00	0.00	-7,057.21
1.1.1.2.2.3	BANORTE CTA. 3876	63,028.25	0.00	62,567.88	460.37
1.1.1.2.2.4	BANORTE CTA. 0413	10,846.32	0.00	0.00	10,846.32
1.1.1.2.2.5	BANORTE CTA. 2761	-2,493.18	3,452.41	959.23	0.00
1.1.1.2.2.6	BANORTE CTA. 4644	-1.00	0.00	0.00	-1.00
1.1.1.2.2.7	BANORTE CTA. 1804	1,001.00	0.00	0.00	1,001.00
1.1.1.2.2.10	BANORTE CTA. 0014	448,892.93	0.00	389,163.13	59,729.80
1.1.1.2.2.13	BANORTE CTA. 1516	-347.07	0.00	0.00	-347.07
1.1.1.2.2.14	BANORTE CTA. 5816	-59,333.44	0.00	0.00	-59,333.44
1.1.1.2.2.15	BANORTE CTA. 1502 PAGOS EN LINEA	15,766.94	0.00	1,172.93	14,594.01
1.1.1.2.2.17	CTA. PUENTE, BANCOS	37,463.86	0.00	0.00	37,463.86
1.1.1.2.3	BANCOS ADMINISTRACIÓN 2025-2027	0.00	380,837,035.14	379,983,899.03	853,136.11
1.1.1.2.3.1	BANORTE CTA. 4369 FONDOS DE INV	0.00	92,939,984.22	92,939,691.47	292.75
1.1.1.2.3.2	BANORTE CTA. 3876 GTO CORRIENTE	0.00	104,418,677.40	104,127,789.40	290,888.00
1.1.1.2.3.3	BANORTE CTA. 6810 GRANDES USUARIOS	0.00	29,702,122.14	29,686,722.34	15,399.80
1.1.1.2.3.4	BANORTE CTA. 0014 NÓMINA	0.00	38,952,153.14	38,606,795.97	345,357.17
1.1.1.2.3.5	BANORTE CTA. 1502 PAGOS EN LÍNEA	0.00	452,358.80	444,790.70	7,568.10
1.1.1.2.3.7	BANORTE CTA. 7082 PTAR TERMO	0.00	24,275,065.01	24,274,200.00	865.01
1.1.1.2.3.8	BANORTE CTA. 1394 RECURSOS PROPIOS	0.00	71,144,956.75	71,025,580.94	119,375.81
1.1.1.2.3.9	BANORTE CTA. 5589 TERMINALES TPV	0.00	18,808,901.00	18,735,658.59	73,242.41
1.1.1.2.3.11	BANORTE CTA. 8883 CULTURA DEL AGUA 2025	0.00	142,816.68	142,669.62	147.06
1.1.1.4	INVERSIONES TEMPORALES (HASTA 3 MESES)	-1,124,476.98	47,111,498.46	46,993,484.22	-1,006,462.74
1.1.1.4.1	BANORTE CONTRATO 0505860444 2021-2024	-1,124,476.98	0.00	0.00	-1,124,476.98
1.1.1.4.2	BANORTE INVERSION 0510011369 2025-2027	0.00	47,111,498.46	46,993,484.22	118,014.24
1.1.1.6	DEPÓSITOS DE FONDOS DE TERCEROS EN GARANTÍA Y/O ADMINISTRACIÓN	72,803.08	0.00	0.00	72,803.08
1.1.1.6.1	CFE SUMINISTRADOR DE SERVICIOS BASICOS	72,803.08	0.00	0.00	72,803.08
1.1.2	DERECHOS A RECIBIR EFFECTIVO O EQUIVALENTES	15,730,146.48	162,910,030.62	162,390,932.50	16,249,244.60
1.1.2.2	CUENTAS POR COBRAR A CORTO PLAZO	-172.40	46,173.95	46,173.18	-171.63
1.1.2.3	DEUDORES DIVERSOS POR COBRAR A CORTO PLAZO	8,177,261.07	0.00	0.00	8,177,261.07
1.1.2.4	INGRESOS POR RECUPERAR A CORTO PLAZO	0.00	145,383,647.45	145,383,647.44	0.01
1.1.2.4.1	INGRESOS POR RECUPERAR DE AGUA POTABLE Y SANEAMIENTO 2025-2027	0.00	145,383,647.45	145,383,647.44	0.01
1.1.2.5	DEUDORES POR ANTICIPOS DE TESORERÍA A CORTO PLAZO	-131,113.58	0.00	0.00	-131,113.58
1.1.2.7	DEUDORES DIVERSOS ADMON 2025-2027	0.00	8,663,064.51	8,208,904.39	454,160.12

0048

[Handwritten signature]

[Handwritten signature]

[Handwritten signature]

SISTEMA OPERADOR DE AGUA POTABLE Y SANEAMIENTO
DEL MUNICIPIO DE CUAUTLA MOR
RFC: SOA960529SK4
BALANZA DE COMPROBACIÓN DE 01 ENE 2025 A 31 DIC 2025

	SALDO ANT.:	CARGOS:	ABONOS:	SALDO:	
1.1.2.7.1	JOSE IVAN MUÑOZ ARCIGA	0.00	20,000.00	20,000.00	0.00
1.1.2.7.2	GABRIEL CAMPOS TORRES	0.00	4,003.12	4,003.12	0.00
1.1.2.7.3	DEUDORES ADMON 2025-2027	0.00	8,639,061.39	8,184,901.27	454,160.12
1.1.2.9	OTROS DERECHOS A RECIBIR EFECTIVO O EQUIVALENTE A CORTO PLAZO	7,684,171.39	8,817,144.71	8,752,207.49	7,749,108.61
1.1.2.9.1	IVA DE LOS EGRESOS 2022-2024	7,684,171.39	179,347.71	1,493,175.05	6,370,344.05
1.1.2.9.1.1	IVA A FAVOR	3,687,967.38	179,347.71	78,863.00	3,788,452.09
1.1.2.9.1.2	IVA ACREDITABLE	3,559,871.92	0.00	977,979.96	2,581,891.96
1.1.2.9.1.3	IVA POR ACREDITAR	436,332.09	0.00	436,332.09	0.00
1.1.2.9.2	IVA DE LOS EGRESOS 2025-2027	0.00	8,637,797.00	7,259,032.44	1,378,764.56
1.1.2.9.2.2	IVA ACREDITABLE	0.00	8,637,797.00	7,259,032.44	1,378,764.56
1.1.3	DERECHOS A RECIBIR BIENES O SERVICIOS	606,741.34	5,455,592.00	2,774,452.00	3,287,881.34
1.1.3.1	ANTICIPO A PROVEEDORES POR ADQUISICIÓN DE BIENES Y PRESTACIÓN DE SERVICIOS A CORTO PLAZO	606,741.34	0.00	0.00	606,741.34
1.1.3.5	ANTICIPO A PROVEEDORES ADMON 2025-2027	0.00	5,455,592.00	2,774,452.00	2,681,140.00
1.1.3.5.2	COMERCIALIZADORA DE BIORGANICOS DE MORELOS	0.00	1,778,000.00	531,000.00	1,247,000.00
1.1.3.5.3	MATORZAC S.A DE C.V	0.00	2,234,000.00	1,136,400.00	1,097,600.00
1.1.3.5.4	LUIS ANGEL PLATA GONZALEZ	0.00	150,000.00	150,000.00	0.00
1.1.3.5.5	TUBOS Y VALVULAS SAN MIGUEL S.A DE C.V	0.00	350,000.00	350,000.00	0.00
1.1.3.5.6	ESTACION AMILPAS SA DE CV	0.00	317,052.00	317,052.00	0.00
1.1.3.5.7	DULCE MARIA GARCIA CASTILLO	0.00	290,000.00	290,000.00	0.00
1.1.3.5.8	HELP TI	0.00	300,000.00	0.00	300,000.00
1.1.3.5.9	ELIAS DANIEL MEJIA ZAVALA	0.00	36,540.00	0.00	36,540.00
1.2	ACTIVO NO CIRCULANTE	79,688,462.14	8,182,747.57	1,630,857.93	86,240,351.78
1.2.3	BIENES INMUEBLES, INFRAESTRUCTURA Y CONSTRUCCIONES EN PROCESO	50,278,997.23	690,820.11	690,820.11	50,278,997.23
1.2.3.1	TERRENOS	82,000.00	0.00	0.00	82,000.00
1.2.3.3	EDIFICIOS NO HABITACIONALES	1,136,494.83	0.00	0.00	1,136,494.83
1.2.3.4	INFRAESTRUCTURA	38,110,116.73	0.00	0.00	38,110,116.73
1.2.3.4.6	INFRAESTRUCTURA DE AGUA POTABLE, SANEAMIENTO, HIDROAGRÍCOLA Y CONTROL DE INUNDACIONES	38,110,116.73	0.00	0.00	38,110,116.73
1.2.3.5	CONSTRUCCIONES EN PROCESO EN BIENES DE DOMINIO PÚBLICO	10,950,385.67	690,820.11	690,820.11	10,950,385.67
1.2.3.5.3	CONST. DE OBRAS PARA EL ABASTECIMIENTO DE AGUA, ELECTRICIDAD Y TELECOMUNICACIONES EN PROCESO	10,950,385.67	444,969.87	444,969.87	10,950,385.67
1.2.3.5.4	DIVISIÓN DE TERRENOS Y CONSTRUCCIÓN DE OBRAS DE URBANIZACIÓN EN PROCESO	0.00	245,850.24	245,850.24	0.00
1.2.4	BIENES MUEBLES	29,069,597.99	7,491,927.46	0.00	36,561,525.45
1.2.4.1	MOBILIARIO Y EQUIPO DE ADMINISTRACIÓN	3,622,044.95	537,843.00	0.00	4,159,887.95
1.2.4.1.1	MUEBLES DE OFICINA Y ESTANTERÍA	1,272,352.16	0.00	0.00	1,272,352.16
1.2.4.1.2	MUEBLES, EXCEPTO DE OFICINA Y ESTANTERÍA	4,267.32	0.00	0.00	4,267.32
1.2.4.1.3	EQUIPO DE CÓMPUTO Y DE TECNOLOGÍAS DE LA INFORMACIÓN	2,202,317.78	329,961.63	0.00	2,532,279.41
1.2.4.1.9	OTROS MOBILIARIOS Y EQUIPOS DE ADMINISTRACIÓN	143,107.69	207,881.37	0.00	350,989.06
1.2.4.2	MOBILIARIO Y EQUIPO EDUCACIONAL Y RECREATIVO	253,093.32	31,550.97	0.00	284,644.29
1.2.4.2.1	EQUIPOS Y APARATOS AUDIOVISUALES	130,310.62	11,723.38	0.00	142,034.00
1.2.4.2.3	CÁMARAS FOTOGRÁFICAS Y DE VIDEO	96,582.70	19,827.59	0.00	116,410.29
1.2.4.2.9	OTRO MOBILIARIO Y EQUIPO EDUCACIONAL Y RECREATIVO	26,200.00	0.00	0.00	26,200.00
1.2.4.3	EQUIPO E INSTRUMENTAL MÉDICO Y DE LABORATORIO	1,336,034.07	0.00	0.00	1,336,034.07
1.2.4.3.1	EQUIPO MÉDICO Y DE LABORATORIO	354,648.08	0.00	0.00	354,648.08
1.2.4.3.2	INSTRUMENTAL MÉDICO Y DE LABORATORIO	981,385.99	0.00	0.00	981,385.99
1.2.4.4	VEHÍCULOS Y EQUIPO DE TRANSPORTE	4,413,002.21	6,619,825.02	0.00	11,032,827.23

SISTEMA OPERADOR DE AGUA POTABLE Y SANEAMIENTO
DEL MUNICIPIO DE CUAUTLA MOR
RFC: SOA960529SK4
BALANZA DE COMPROBACIÓN DE 01 ENE 2025 A 31 DIC 2025

		SALDO ANT.:	CARGOS:	ABONOS:	SALDO:
1.2.4.4.1	VEHÍCULOS Y EQUIPO TERRESTRE	4,221,402.21	6,586,462.96	0.00	10,807,865.17
1.2.4.4.2	CARROCERÍAS Y REMOLQUES	185,000.00	33,362.06	0.00	218,362.06
1.2.4.4.9	OTROS EQUIPOS DE TRANSPORTE	6,600.00	0.00	0.00	6,600.00
1.2.4.5	EQUIPO DE DEFENSA Y SEGURIDAD	4,661.50	0.00	0.00	4,661.50
1.2.4.6	MAQUINARIA, OTROS EQUIPOS Y HERRAMIENTAS	19,440,761.94	302,708.47	0.00	19,743,470.41
1.2.4.6.1	MAQUINARIA Y EQUIPO AGROPECUARIO	9,377.50	0.00	0.00	9,377.50
1.2.4.6.2	MAQUINARIA Y EQUIPO INDUSTRIAL	2,126,874.46	30,182.32	0.00	2,157,056.78
1.2.4.6.3	MAQUINARIA Y EQUIPO DE CONSTRUCCIÓN	1,621,738.51	0.00	0.00	1,621,738.51
1.2.4.6.4	SISTEMAS DE AIRE ACONDICIONADO, CALEFACCIÓN Y DE REFRIGERACIÓN INDUSTRIAL Y COMERCIAL	58,011.25	0.00	0.00	58,011.25
1.2.4.6.5	EQUIPO DE COMUNICACIÓN Y TELECOMUNICACIÓN	419,577.42	23,748.28	0.00	443,325.70
1.2.4.6.6	EQUIPOS DE GENERACIÓN ELÉCTRICA, APARATOS Y ACCESORIOS ELÉCTRICOS	934,512.57	141,026.73	0.00	1,075,539.30
1.2.4.6.7	HERRAMIENTAS Y MÁQUINAS-HERRAMIENTA	5,394,896.91	6,300.00	0.00	5,401,196.91
1.2.4.6.9	OTROS EQUIPOS	8,875,773.32	101,451.14	0.00	8,977,224.46
1.2.5	ACTIVOS INTANGIBLES	196,918.97	0.00	0.00	196,918.97
1.2.5.1	SOFTWARE	130,666.00	0.00	0.00	130,666.00
1.2.5.2	PATENTES, MARCAS Y DERECHOS	5,434.00	0.00	0.00	5,434.00
1.2.5.2.3	DERECHOS	5,434.00	0.00	0.00	5,434.00
1.2.5.4	LICENCIAS	60,818.97	0.00	0.00	60,818.97
1.2.5.4.1	LICENCIAS INFORMÁTICAS E INTELECTUALES	60,818.97	0.00	0.00	60,818.97
1.2.6	DEPRECIACIÓN, DETERIORO Y AMORTIZACIÓN ACUMULADA DE BIENES	0.00	0.00	940,037.82	940,037.82
1.2.6.3	DEPRECIACIÓN ACUMULADA DE BIENES MUEBLES	0.00	0.00	940,037.82	940,037.82
1.2.6.3.1	DEPRECIACIÓN ACUMULADA DE MOBILIARIO Y EQUIPO DE ADMINISTRACIÓN	0.00	0.00	70,260.47	70,260.47
1.2.6.3.1.5	DEPRECIACIÓN ACUMULADA DE EQUIPO DE CÓMPUTO Y DE TECNOLOGÍA DE LA INFORMACIÓN	0.00	0.00	40,660.91	40,660.91
1.2.6.3.1.9	DEPRECIACIÓN ACUMULADA DE OTROS MOBILIARIOS Y EQUIPOS DE ADMINISTRACIÓN	0.00	0.00	29,599.56	29,599.56
1.2.6.3.2	DEPRECIACIÓN ACUMULADA DE MOBILIARIO Y EQUIPO EDUCACIONAL Y RECREATIVO	0.00	0.00	3,606.20	3,606.20
1.2.6.3.2.1	DEPRECIACIÓN ACUMULADA DE EQUIPOS Y APARATOS AUDIOVISUALES	0.00	0.00	1,953.90	1,953.90
1.2.6.3.2.3	DEPRECIACIÓN ACUMULADA DE CÁMARAS FOTOGRAFÍCAS Y DE VIDEO	0.00	0.00	1,652.30	1,652.30
1.2.6.3.4	DEPRECIACIÓN ACUMULADA DE EQUIPO DE TRANSPORTE	0.00	0.00	860,032.07	860,032.07
1.2.6.3.4.1	DEPRECIACIÓN ACUMULADA DE VEHÍCULOS Y EQUIPO TERRESTRE	0.00	0.00	856,695.86	856,695.86
1.2.6.3.4.2	DEPRECIACIÓN ACUMULADA DE CARROCERÍA Y REMOLQUES	0.00	0.00	3,336.21	3,336.21
1.2.6.3.6	DEPRECIACIÓN ACUMULADA DE MAQUINARIA, OTRO EQUIPO Y HERRAMIENTAS	0.00	0.00	6,139.08	6,139.08
1.2.6.3.6.2	DEPRECIACIÓN ACUMULADA DE MAQUINARIA Y EQUIPO INDUSTRIAL	0.00	0.00	585.49	585.49
1.2.6.3.6.5	DEPRECIACIÓN ACUMULADA DE EQUIPO COMUNICACIÓN Y TELECOMUNICACIÓN	0.00	0.00	4,617.72	4,617.72
1.2.6.3.6.6	DEPRECIACIÓN ACUMULADA DE EQUIPO GENERACIÓN ELÉCTRICA, APARATOS Y ACCESORIOS ELÉCTRICOS	0.00	0.00	235.87	235.87
1.2.6.3.6.7	DEPRECIACIÓN ACUMULADA DE HERRAMIENTAS Y MÁQUINAS - HERRAMIENTAS	0.00	0.00	700.00	700.00
1.2.7	ACTIVOS DIFERIDOS	142,947.95	0.00	0.00	142,947.95
1.2.7.9	OTROS ACTIVOS DIFERIDOS	142,947.95	0.00	0.00	142,947.95
1.2.7.9.1	DEPOSITOS EN GARANTIA	142,947.95	0.00	0.00	142,947.95
2	PASIVO	106,909,627.51	154,134,099.58	159,695,459.96	112,470,987.89

0050

SISTEMA OPERADOR DE AGUA POTABLE Y SANEAMIENTO
DEL MUNICIPIO DE CUAUTLA MOR
RFC: SOA960529SK4
BALANZA DE COMPROBACIÓN DE 01 ENE 2025 A 31 DIC 2025

		SALDO ANT.:	CARGOS:	ABONOS:	SALDO:
2.1	PASIVO CIRCULANTE	106,909,627.51	154,134,099.58	159,695,459.96	112,470,987.89
2.1.1	CUENTAS POR PAGAR A CORTO PLAZO	106,909,618.42	154,134,099.58	159,695,459.96	112,470,978.80
2.1.1.1	SERVICIOS PERSONALES POR PAGAR A CORTO PLAZO	2,735,849.80	48,814,298.46	50,907,017.79	4,828,569.13
2.1.1.2	PROVEEDORES POR PAGAR A CORTO PLAZO	33,517,508.18	76,765,190.72	77,006,633.59	33,758,951.05
2.1.1.3	CONTRATISTAS POR OBRAS PÚBLICAS POR PAGAR A CORTO PLAZO	67,229.68	801,351.36	801,351.36	67,229.68
2.1.1.5	TRANSFERENCIAS OTORGADAS POR PAGAR A CORTO PLAZO	11,988.05	16,044,574.54	16,111,471.04	78,884.55
2.1.1.5.1	TRANSFERENCIAS OTORGADAS POR PAGAR A CORTO PLAZO ADM ANTERIORES	11,988.05	429,078.24	429,078.24	11,988.05
2.1.1.5.1.1	PENSIONES	129,157.66	0.00	0.00	129,157.66
2.1.1.5.1.2	JUBILACIONES	-114,320.61	0.00	0.00	-114,320.61
2.1.1.5.1.3	AYUDAS SOCIALES A PERSONAS	-17,204,134.86	427,866.71	427,866.71	-17,204,134.86
2.1.1.5.1.4	AYUDAS SOCIALES A INSTITUCIONES SIN FINES DE LUCRO	0.00	1,211.53	1,211.53	0.00
2.1.1.5.1.5	CUENTA PUENTE TRANSFERENCIAS	17,201,285.86	0.00	0.00	17,201,285.86
2.1.1.5.2	TRANSFERENCIAS OTORGADAS POR PAGAR A CORTO PLAZO ADM 2025-2027	0.00	15,615,496.30	15,682,392.80	66,896.50
2.1.1.5.2.3	AYUDAS SOCIALES A PERSONAS	0.00	15,615,496.30	15,682,392.80	66,896.50
2.1.1.6	INTERESES, COMISIONES Y OTROS GASTOS DE LA DEUDA PÚBLICA	-3,601,872.88	0.00	0.00	-3,601,872.88
2.1.1.7	RETENCIONES Y CONTRIBUCIONES POR PAGAR A CORTO PLAZO	19,574,124.12	11,319,074.74	14,478,087.03	22,733,136.41
2.1.1.7.1	RETENCION ISR SUELDOS Y SALARIOS ADM ANTERIORES	19,574,124.12	608,805.73	174,584.97	19,139,903.36
2.1.1.7.1.1	RETENCION ISR SUELDOS Y SALARIOS	11,427,289.41	88,803.00	35,681.11	11,374,167.52
2.1.1.7.1.2	ISR ASIMILARIOS A SALARIOS ADM ANTERIORES	853,340.42	8,494.00	117,836.49	962,682.91
2.1.1.7.1.2.1	RETENCION ASIMILADOS A SALARIOS	853,340.42	8,494.00	117,836.49	962,682.91
2.1.1.7.1.3	RETENCION 10% HONORARIOS PROFESIONALES	70,123.87	0.00	4,772.73	74,896.60
2.1.1.7.1.3.1	RETENCION POR HONORARIOS 10%	70,123.87	0.00	4,772.73	74,896.60
2.1.1.7.1.4	CONTRIBUCIONES POR PAGAR RETENIDAS ADM ANTERIORES	6,627,777.75	2,210.51	16,294.64	6,641,861.88
2.1.1.7.1.4.1	CUOTA IMSS	-272,891.48	0.00	4,738.77	-268,152.71
2.1.1.7.1.4.2	AMORTIZACIONES INFONAVIT	101,231.66	0.00	11,555.87	112,787.53
2.1.1.7.1.4.3	PENSION ALIMENTICIA	77,333.76	2,210.51	0.00	75,123.25
2.1.1.7.1.4.4	DERECHOS DE EXTRACCION DE AGUA	6,718,700.00	0.00	0.00	6,718,700.00
2.1.1.7.1.4.5	PENSION POR ORFANDAD	-1,777,354.23	0.00	0.00	-1,777,354.23
2.1.1.7.1.4.6	FONDO DE AHORRO PATRONAL	1,777,354.23	0.00	0.00	1,777,354.23
2.1.1.7.1.4.7	CUOTA SINDICAL SIND INDEPENDIENTE	1,418.84	0.00	0.00	1,418.84
2.1.1.7.1.4.8	CUOTA SINDICAL SIND FLORENCIO RENDON	1,984.97	0.00	0.00	1,984.97
2.1.1.7.1.5	IMPUESTO AL VALOR AGREGADO ADM ANTERIORES	509,366.62	509,298.22	0.00	68.40
2.1.1.7.1.5.1	IVA POR PAGAR	24,494.94	24,494.94	0.00	0.00
2.1.1.7.1.5.2	IVA TRASLADADO	484,803.28	484,803.28	0.00	0.00
2.1.1.7.1.5.3	IVA POR TRASLADAR	68.40	0.00	0.00	68.40
2.1.1.7.1.6	IVA RETENIDO ADM ANTERIORES	44,941.86	0.00	0.00	44,941.86
2.1.1.7.1.6.1	IVA RETENIDO AUTO TRANSPORTE 4%	6,214.18	0.00	0.00	6,214.18
2.1.1.7.1.6.2	IVA RETENIDO 10.67%	38,727.68	0.00	0.00	38,727.68
2.1.1.7.1.7	RETENCION ISR RESICO ADM ANTERIORES	41,284.19	0.00	0.00	41,284.19
2.1.1.7.1.7.1	ISR RESICO	41,284.19	0.00	0.00	41,284.19
2.1.1.7.2	RETENCIONES ISR SUELDOS Y SALARIOS 2025-2027	0.00	10,710,269.01	14,303,502.06	3,593,233.05
2.1.1.7.2.1	RETENCIÓN ISR SUELDOS Y SALARIOS	0.00	569,807.24	1,414,613.30	844,806.06
2.1.1.7.2.2	ISR ASIMILADOS A SALARIOS	0.00	533,068.94	1,556,250.85	1,023,181.91
2.1.1.7.2.2.1	RETENCIÓN ASIMILADOS A SALARIO	0.00	533,068.94	1,556,250.85	1,023,181.91
2.1.1.7.2.3	RETENCIÓN 10% HONORARIOS PROFESIONALES	0.00	0.00	13,878.56	13,878.56
2.1.1.7.2.3.1	RETENCIÓN POR HONORARIOS 10%	0.00	0.00	13,878.56	13,878.56
2.1.1.7.2.4	CONTRIBUCIONES POR PAGAR RETENIDAS	0.00	1,543,831.27	1,695,928.81	152,097.54

0051

[Handwritten signatures and initials]

SISTEMA OPERADOR DE AGUA POTABLE Y SANEAMIENTO
DEL MUNICIPIO DE CUAUTLA MOR
RFC: SOA960529SK4
BALANZA DE COMPROBACIÓN DE 01 ENE 2025 A 31 DIC 2025

	SALDO ANT.:	CARGOS:	ABONOS:	SALDO:	
2.1.1.7.2.4.1	CUOTAS IMSS	0.00	1,023,933.85	1,032,965.78	9,031.93
2.1.1.7.2.4.2	AMORTIZACIONES INFONAVIT	0.00	264,940.85	314,269.16	49,328.31
2.1.1.7.2.4.3	PENSIÓN ALIMENTICIA	0.00	235,389.01	307,540.56	72,151.55
2.1.1.7.2.4.6	CUOTA SINDICAL SIND. INDEPENDIENTE	0.00	0.00	804.85	804.85
2.1.1.7.2.4.7	CUOTA SINDICAL SIND. FLORENCIO RENDÓN	0.00	0.00	19,498.75	19,498.75
2.1.1.7.2.4.8	RETENCION DE DESCUENTO DE JUICIO EM77/2012	0.00	19,567.56	20,849.71	1,282.15
2.1.1.7.2.5	IMPUESTO AL VALOR AGREGADO ADMON 2025-2027	0.00	8,063,561.56	9,621,893.34	1,558,331.78
2.1.1.7.2.5.1	IVA POR PAGAR	0.00	8,063,561.56	9,621,893.34	1,558,331.78
2.1.1.7.2.7	RETENCIÓN ISR RESICO	0.00	0.00	937.20	937.20
2.1.1.7.2.7.1	ISR RESICO	0.00	0.00	937.20	937.20
2.1.1.9	OTRAS CUENTAS POR PAGAR A CORTO PLAZO	54,604,791.47	389,609.76	390,899.15	54,606,080.86
2.1.1.9.1	OTRAS CUENTAS POR PAGAR A CORTO PLAZO	54,604,791.47	0.00	1,289.39	54,606,080.86
2.1.1.9.2	OTRAS CUENTAS POR PAGAR A CORTO PLAZO 2025-2027	0.00	389,609.76	389,609.76	0.00
2.1.5	PASIVOS DIFERIDOS A CORTO PLAZO	9.12	0.00	0.00	9.12
2.1.5.1	INGRESOS COBRADOS POR ADELANTADO A CORTO PLAZO	9.12	0.00	0.00	9.12
2.1.9	OTROS PASIVOS A CORTO PLAZO	-0.03	0.00	0.00	-0.03
2.1.9.9	OTROS PASIVOS CIRCULANTES	-0.03	0.00	0.00	-0.03
3	HACIENDA PÚBLICA/PATRIMONIO	-10,286,135.12	15,199,277.43	15,199,277.43	-10,286,135.12
3.2	HACIENDA PÚBLICA/PATRIMONIO GENERADO	-10,286,135.12	15,199,277.43	15,199,277.43	-10,286,135.12
3.2.1	RESULTADO DEL EJERCICIO (AHORRO/DESAHORRO)	15,199,277.43	15,199,277.43	0.00	0.00
3.2.1.1	RESULTADO DEL EJERCICIO (AHORRO/DESAHORRO)	15,199,277.43	15,199,277.43	0.00	0.00
3.2.2	RESULTADOS DE EJERCICIOS ANTERIORES	-25,485,412.55	0.00	15,199,277.43	-10,286,135.12
3.2.2.1	RESULTADOS DE EJERCICIOS ANTERIORES	-25,485,412.55	0.00	15,199,277.43	-10,286,135.12
4	INGRESOS Y OTROS BENEFICIOS	0.00	0.00	140,625,514.67	140,625,514.67
4.1	INGRESOS DE GESTIÓN	0.00	0.00	140,625,464.66	140,625,464.66
4.1.7	INGRESOS POR VENTA DE BIENES Y PRESTACIÓN DE SERVICIOS	0.00	0.00	140,625,464.66	140,625,464.66
4.1.7.1	INGRESOS POR VENTA DE BIENES Y PREST. DE SERV. DE INST. PÚBLICAS DE SEGURIDAD SOCIAL	0.00	0.00	179,615.43	179,615.43
4.1.7.1.6	OTROS INGRESOS (APROVECHAMIENTOS)	0.00	0.00	179,615.43	179,615.43
4.1.7.1.6.3	PAGO ANTICIPADO	0.00	0.00	179,615.43	179,615.43
4.1.7.3	INGRESOS POR VENTA DE BIENES Y PREST. DE SERV. DE ENT. PARAEST. Y FIDEIC. NO EMPR Y NO FINANC	0.00	0.00	140,374,528.23	140,374,528.23
4.1.7.3.1	INGRESOS TASA 0 %	0.00	0.00	69,220,291.16	69,220,291.16
4.1.7.3.1.1	CONSUMO LEIDO	0.00	0.00	26,636,614.10	26,636,614.10
4.1.7.3.1.1.1	CONSUMO LEIDO DEL MES	0.00	0.00	21,343,062.10	21,343,062.10
4.1.7.3.1.1.2	CONSUMO LEIDO MES VENCIDO	0.00	0.00	5,285,490.53	5,285,490.53
4.1.7.3.1.1.3	CONSUMO DE AGUA NO FACTURADO	0.00	0.00	6,757.70	6,757.70
4.1.7.3.1.1.4	DIFERENCIA DE CONSUMO	0.00	0.00	1,303.77	1,303.77
4.1.7.3.1.2	CUOTA FIJA	0.00	0.00	12,225,201.31	12,225,201.31
4.1.7.3.1.2.1	CUOTA FIJA DEL MES	0.00	0.00	9,805,154.96	9,805,154.96
4.1.7.3.1.2.2	CUOTA FIJA MES VENCIDO	0.00	0.00	2,420,046.35	2,420,046.35
4.1.7.3.1.3	SANEAMIENTO	0.00	0.00	10,727,308.99	10,727,308.99
4.1.7.3.1.3.1	SANEAMIENTO DEL MES	0.00	0.00	8,577,848.72	8,577,848.72
4.1.7.3.1.3.2	SANEAMIENTO MES VENCIDO	0.00	0.00	1,992,052.43	1,992,052.43
4.1.7.3.1.3.3	SANEAMIENTO NO FACTURADO	0.00	0.00	157,407.84	157,407.84
4.1.7.3.1.4	DESASOLVE	0.00	0.00	14,405.00	14,405.00
4.1.7.3.1.4.1	DESASOLVE	0.00	0.00	14,405.00	14,405.00
4.1.7.3.1.5	CAMBIO DE NOMBRE	0.00	0.00	88,437.15	88,437.15
4.1.7.3.1.5.1	CAMBIO DE NOMBRE	0.00	0.00	88,437.15	88,437.15
4.1.7.3.1.6	DERECHOS DE CONEXION DE DRENAJE	0.00	0.00	523,291.69	523,291.69
4.1.7.3.1.6.1	DERECHOS CONEXIÓN DE DRENAJE	0.00	0.00	523,291.69	523,291.69

SISTEMA OPERADOR DE AGUA POTABLE Y SANEAMIENTO
DEL MUNICIPIO DE CUAUTLA MOR
RFC: SOA960529SK4
BALANZA DE COMPROBACIÓN DE 01 ENE 2025 A 31 DIC 2025

		SALDO ANT. :	CARGOS:	ABONOS:	SALDO:
4.1.7.3.1.7	REHABILITACIÓN	0.00	0.00	630,888.43	630,888.43
4.1.7.3.1.7.1	REHABILITACION DE TOMA	0.00	0.00	412,056.07	412,056.07
4.1.7.3.1.7.2	REHABILITACIÓN DE DRENAJE	0.00	0.00	218,832.36	218,832.36
4.1.7.3.1.8	CUOTA FIJA ÁREA COMÚN	0.00	0.00	93,334.80	93,334.80
4.1.7.3.1.8.1	CF ÁREA COMÚN	0.00	0.00	93,334.80	93,334.80
4.1.7.3.1.9	RECONEXIÓN DE TOMA	0.00	0.00	254,388.73	254,388.73
4.1.7.3.1.9.1	RECONEXIÓN DE TOMA DEL MES	0.00	0.00	230,599.44	230,599.44
4.1.7.3.1.9.2	RECONEXIÓN DE TOMA MES VENCIDO	0.00	0.00	23,789.29	23,789.29
4.1.7.3.1.10	CONSERVACIÓN Y MANTENIMIENTO	0.00	0.00	6,994,484.95	6,994,484.95
4.1.7.3.1.10.1	CONSERVACIÓN Y MANTENIMIENTO	0.00	0.00	2,086,025.22	2,086,025.22
4.1.7.3.1.10.2	MEDIDOR	0.00	0.00	1,484,778.35	1,484,778.35
4.1.7.3.1.10.3	MATERIALES	0.00	0.00	1,552,603.61	1,552,603.61
4.1.7.3.1.10.4	MANO DE OBRA	0.00	0.00	1,871,077.77	1,871,077.77
4.1.7.3.1.11	AMPLIACIÓN DE RED	0.00	0.00	31,055.17	31,055.17
4.1.7.3.1.11.1	AMPLIACIÓN DE RED DE AGUA	0.00	0.00	31,055.17	31,055.17
4.1.7.3.1.12	DERECHOS DE CONEXIÓN DE AGUA	0.00	0.00	1,611,065.76	1,611,065.76
4.1.7.3.1.12.1	DERECHOS DE CONEXIÓN DE AGUA	0.00	0.00	1,611,065.76	1,611,065.76
4.1.7.3.1.13	FACTIBILIDAD	0.00	0.00	75,405.40	75,405.40
4.1.7.3.1.13.1	FACTIBILIDAD DE AGUA	0.00	0.00	70,293.46	70,293.46
4.1.7.3.1.13.2	FACTIBILIDAD DE DRENAJE	0.00	0.00	5,111.94	5,111.94
4.1.7.3.1.14	REGULARIZACIÓN	0.00	0.00	32,028.59	32,028.59
4.1.7.3.1.14.1	REGULARIZACIÓN DE TOMA	0.00	0.00	31,913.00	31,913.00
4.1.7.3.1.14.2	REGULARIZACIÓN DE DRENAJE	0.00	0.00	115.59	115.59
4.1.7.3.1.15	REGISTRO P/MEDIDOR C/CERRADA	0.00	0.00	43,412.57	43,412.57
4.1.7.3.1.15.1	REGISTRO P/MEDIDOR C/CERRADA	0.00	0.00	43,412.57	43,412.57
4.1.7.3.1.16	CONVENIO VENCIDO	0.00	0.00	492,388.50	492,388.50
4.1.7.3.1.16.1	CONVENIO VENCIDO	0.00	0.00	492,388.50	492,388.50
4.1.7.3.1.17	CONSTANCIAS	0.00	0.00	76,938.71	76,938.71
4.1.7.3.1.17.1	CONSTANCIAS	0.00	0.00	76,938.71	76,938.71
4.1.7.3.1.18	REPOSICIÓN DE RECIBO	0.00	0.00	50,478.12	50,478.12
4.1.7.3.1.18.1	REPOSICION DE RECIBO	0.00	0.00	50,478.12	50,478.12
4.1.7.3.1.19	OTROS SERVICIOS	0.00	0.00	46,905.88	46,905.88
4.1.7.3.1.19.1	OTROS SERVICIOS	0.00	0.00	31,205.88	31,205.88
4.1.7.3.1.19.2	PAGO POR CANCELACIÓN DE TOMA	0.00	0.00	15,700.00	15,700.00
4.1.7.3.1.20	ACCESORIOS	0.00	0.00	8,113,734.85	8,113,734.85
4.1.7.3.1.20.1	RECARGOS	0.00	0.00	7,759,243.65	7,759,243.65
4.1.7.3.1.20.2	GASTO DE COBRANZA	0.00	0.00	354,491.20	354,491.20
4.1.7.3.1.21	OTROS INGRESOS	0.00	0.00	22,301.25	22,301.25
4.1.7.3.1.21.1	OTROS INGRESOS	0.00	0.00	22,301.25	22,301.25
4.1.7.3.1.22	MULTAS	0.00	0.00	396,774.67	396,774.67
4.1.7.3.1.22.1	MULTAS	0.00	0.00	396,774.67	396,774.67
4.1.7.3.1.23	RECONEXIÓN DE DRENAJE	0.00	0.00	39,446.54	39,446.54
4.1.7.3.1.23.1	RECONEXIÓN DE DRENAJE	0.00	0.00	39,446.54	39,446.54
4.1.7.3.2	INGRESOS TASA 16%	0.00	0.00	71,154,237.07	71,154,237.07
4.1.7.3.2.1	CONSUMO LEIDO	0.00	0.00	43,991,166.50	43,991,166.50
4.1.7.3.2.1.1	CONSUMO LEIDO DEL MES	0.00	0.00	21,139,139.82	21,139,139.82
4.1.7.3.2.1.2	CONSUMO LEIDO MES VENCIDO	0.00	0.00	1,857,866.91	1,857,866.91
4.1.7.3.2.1.3	CONSUMO DE AGUA NO FACTURADO	0.00	0.00	52,957.68	52,957.68
4.1.7.3.2.1.4	SUMINISTRO DE AGUA FULIDA	0.00	0.00	20,926,780.17	20,926,780.17
4.1.7.3.2.1.5	MACROMEDIDOR	0.00	0.00	1,360.00	1,360.00
4.1.7.3.2.1.6	DIFERENCIAS DE CONSUMO	0.00	0.00	13,061.92	13,061.92
4.1.7.3.2.2	CUOTA FIJA	0.00	0.00	2,938,159.44	2,938,159.44
4.1.7.3.2.2.1	CUOTA FIJA DEL MES	0.00	0.00	2,768,760.31	2,768,760.31
4.1.7.3.2.2.2	CUOTA FIJA MES VENCIDO	0.00	0.00	169,399.13	169,399.13
4.1.7.3.2.3	SANEAMIENTO	0.00	0.00	13,598,476.80	13,598,476.80
4.1.7.3.2.3.1	SANEAMIENTO DEL MES	0.00	0.00	12,615,504.72	12,615,504.72
4.1.7.3.2.3.2	SANEAMIENTO MES VENCIDO	0.00	0.00	582,895.54	582,895.54
4.1.7.3.2.3.3	SANEAMIENTO NO FACTURADO	0.00	0.00	400,076.54	400,076.54
4.1.7.3.2.4	DESASOLVE	0.00	0.00	57,618.80	57,618.80
4.1.7.3.2.4.1	DESASOLVE	0.00	0.00	57,618.80	57,618.80

[Handwritten signature]

[Handwritten signature]

[Handwritten signature]

SISTEMA OPERADOR DE AGUA POTABLE Y SANEAMIENTO
DEL MUNICIPIO DE CUAUTLA MOR
RFC: SOA960529SK4
BALANZA DE COMPROBACIÓN DE 01 ENE 2025 A 31 DIC 2025

		SALDO ANT.:	CARGOS:	ABONOS:	SALDO:
4.1.7.3.2.5	CAMBIO DE NOMBRE	0.00	0.00	136,116.92	136,116.92
4.1.7.3.2.5.1	CAMBIO DE NOMBRE	0.00	0.00	136,116.92	136,116.92
4.1.7.3.2.6	DERECHOS DE CONEXION DE DRENAJE	0.00	0.00	112,796.18	112,796.18
4.1.7.3.2.6.1	DERECHOS DE CONEXION DE DRENAJE	0.00	0.00	112,796.18	112,796.18
4.1.7.3.2.7	REHABILITACIÓN	0.00	0.00	183,990.66	183,990.66
4.1.7.3.2.7.1	REHABILITACIÓN DE TOMA	0.00	0.00	111,575.05	111,575.05
4.1.7.3.2.7.2	REHABILITACIÓN DE DRENAJE	0.00	0.00	72,415.61	72,415.61
4.1.7.3.2.8	RECONEXIÓN DE TOMA	0.00	0.00	4,190.36	4,190.36
4.1.7.3.2.8.1	RECONEXIÓN DE TOMA DEL MES	0.00	0.00	4,039.88	4,039.88
4.1.7.3.2.8.2	RECONEXIÓN DE TOMA MES VENCIDO	0.00	0.00	150.48	150.48
4.1.7.3.2.9	CONSERVACIÓN Y MANTENIMIENTO	0.00	0.00	713,073.86	713,073.86
4.1.7.3.2.9.1	CONSERVACIÓN Y MANTENIMIENTO	0.00	0.00	307,656.79	307,656.79
4.1.7.3.2.9.2	MEDIDOR	0.00	0.00	229,812.26	229,812.26
4.1.7.3.2.9.3	MATERIALES	0.00	0.00	83,258.40	83,258.40
4.1.7.3.2.9.4	MANO DE OBRA	0.00	0.00	92,346.41	92,346.41
4.1.7.3.2.10	AMPLIACIÓN DE RED	0.00	0.00	117,719.38	117,719.38
4.1.7.3.2.10.2	AMPLIACIÓN DE RED DE DRENAJE	0.00	0.00	117,719.38	117,719.38
4.1.7.3.2.11	DERECHOS DE CONEXIONES DE AGUA	0.00	0.00	62,788.94	62,788.94
4.1.7.3.2.11.1	DERECHOS DE CONEXIÓN DE AGUA	0.00	0.00	62,788.94	62,788.94
4.1.7.3.2.12	FACTIBILIDAD	0.00	0.00	458,615.07	458,615.07
4.1.7.3.2.12.1	FACTIBILIDAD DEL AGUA	0.00	0.00	375,917.76	375,917.76
4.1.7.3.2.12.2	FACTIBILIDAD DE DRENAJE	0.00	0.00	82,697.31	82,697.31
4.1.7.3.2.13	REGISTRO P/MEDIDOR C/CERRADA	0.00	0.00	39,563.19	39,563.19
4.1.7.3.2.13.1	REGISTRO P/MEDIDOR C/CERRADA	0.00	0.00	39,563.19	39,563.19
4.1.7.3.2.14	REPOSICIÓN DE RECIBO	0.00	0.00	13,912.96	13,912.96
4.1.7.3.2.14.1	REPOSICIÓN DE RECIBO	0.00	0.00	13,912.96	13,912.96
4.1.7.3.2.15	OTROS INGRESOS	0.00	0.00	8,201,136.40	8,201,136.40
4.1.7.3.2.15.1	OTROS INGRESOS	0.00	0.00	55,060.64	55,060.64
4.1.7.3.2.15.2	REDONDEO	0.00	0.00	9,990.75	9,990.75
4.1.7.3.2.15.3	PAGO ANTICIPADO	0.00	0.00	8,136,085.01	8,136,085.01
4.1.7.3.2.16	OTROS SERVICIOS	0.00	0.00	24,226.28	24,226.28
4.1.7.3.2.16.1	OTROS SERVICIOS	0.00	0.00	24,226.28	24,226.28
4.1.7.3.2.17	CONSTANCIAS	0.00	0.00	2,488.52	2,488.52
4.1.7.3.2.17.1	CONSTANCIAS DE ADEUDO	0.00	0.00	2,488.52	2,488.52
4.1.7.3.2.18	INGRESOS FINANCIEROS	0.00	0.00	498,196.81	498,196.81
4.1.7.3.2.18.1	BANORTE	0.00	0.00	498,196.81	498,196.81
4.1.7.8	INGRESOS POR VENTA DE BIENES Y PREST. DE SERV. DE LOS PODERES LEG. Y JUDICIAL Y DE LOS ÓRGANOS AUT.	0.00	0.00	71,321.00	71,321.00
4.1.7.8.6	OTROS INGRESOS (APROVECHAMIENTOS)	0.00	0.00	71,321.00	71,321.00
4.1.7.8.6.1	OTROS INGRESOS	0.00	0.00	71,321.00	71,321.00
4.3	OTROS INGRESOS Y BENEFICIOS	0.00	0.00	50.01	50.01
4.3.1	INGRESOS FINANCIEROS	0.00	0.00	50.01	50.01
4.3.1.9	OTROS INGRESOS FINANCIEROS	0.00	0.00	50.01	50.01
5	GASTOS Y OTRAS PERDIDAS	0.00	135,892,247.71	0.00	135,892,247.71
5.1	GASTOS DE FUNCIONAMIENTO	0.00	117,126,332.06	0.00	117,126,332.06
5.1.1	SERVICIOS PERSONALES	0.00	52,792,103.14	0.00	52,792,103.14
5.1.1.1	REMUNERACIONES AL PERSONAL DE CARÁCTER PERMANENTE	0.00	15,464,567.96	0.00	15,464,567.96
5.1.1.1.3	SUELDOS BASE AL PERSONAL PERMANENTE	0.00	15,464,567.96	0.00	15,464,567.96
5.1.1.2	REMUNERACIONES AL PERSONAL DE CARÁCTER TRANSITORIO	0.00	11,005,250.84	0.00	11,005,250.84
5.1.1.2.1	HONORARIOS ASIMILABLES A SALARIOS	0.00	10,644,258.15	0.00	10,644,258.15
5.1.1.2.2	SUELDOS BASE AL PERSONAL EVENTUAL	0.00	360,992.69	0.00	360,992.69
5.1.1.3	REMUNERACIONES ADICIONALES Y ESPECIALES	0.00	15,296,551.18	0.00	15,296,551.18
5.1.1.3.1	PRIMAS POR AÑOS DE SERVICIOS EFECTIVOS PRESTADOS	0.00	83,567.46	0.00	83,567.46
5.1.1.3.1.2	PRIMA DE ANTIGUEDAD	0.00	83,567.46	0.00	83,567.46
5.1.1.3.2	PRIMAS DE VACACIONES, DOMINICAL Y GRATIFICACIÓN DE FIN DE AÑO	0.00	6,282,167.29	0.00	6,282,167.29

0054

[Handwritten signatures and initials in blue ink]

SISTEMA OPERADOR DE AGUA POTABLE Y SANEAMIENTO
DEL MUNICIPIO DE CUAUTLA MOR
RFC: SOA960529SK4
BALANZA DE COMPROBACIÓN DE 01 ENE 2025 A 31 DIC 2025

		SALDO ANT.:	CARGOS:	ABONOS:	SALDO:
5.1.1.3.2.1	PRIMA DE VACACIONES	0.00	177,113.69	0.00	177,113.69
5.1.1.3.2.2	PRIMA DOMINICAL	0.00	104,105.75	0.00	104,105.75
5.1.1.3.2.3	GRATIFICACIÓN DE FIN DE AÑO	0.00	5,991,768.32	0.00	5,991,768.32
5.1.1.3.2.4	VACACIONES	0.00	9,179.53	0.00	9,179.53
5.1.1.3.3	HORAS EXTRAORDINARIAS	0.00	220,654.76	0.00	220,654.76
5.1.1.3.3.1	HORAS EXTRAS	0.00	220,654.76	0.00	220,654.76
5.1.1.3.4	COMPENSACIONES	0.00	8,710,161.67	0.00	8,710,161.67
5.1.1.3.4.1	COMPENSACIONES	0.00	8,710,161.67	0.00	8,710,161.67
5.1.1.4	SEGURIDAD SOCIAL	0.00	6,759,152.50	0.00	6,759,152.50
5.1.1.4.1	APORTACIONES DE SEGURIDAD SOCIAL	0.00	4,246,985.93	0.00	4,246,985.93
5.1.1.4.2	APORTACIONES A FONDOS DE VIVIENDA	0.00	777,192.14	0.00	777,192.14
5.1.1.4.3	APORTACIONES AL SISTEMA PARA EL RETIRO	0.00	247,090.25	0.00	247,090.25
5.1.1.4.5	PENSIONES JUBILACIONES	0.00	1,487,884.18	0.00	1,487,884.18
5.1.1.5	OTRAS PRESTACIONES SOCIALES Y ECONÓMICAS	0.00	4,108,855.66	0.00	4,108,855.66
5.1.1.5.2	INDEMNIZACIONES	0.00	1,255,398.38	0.00	1,255,398.38
5.1.1.5.3	PRESTACIONES Y HABERES DE RETIRO	0.00	20,753.28	0.00	20,753.28
5.1.1.5.9	OTRAS PRESTACIONES SOCIALES Y ECONÓMICAS	0.00	2,832,704.00	0.00	2,832,704.00
5.1.1.5.9.1	PRESTACIONES EXTRAORDINARIAS	0.00	2,832,704.00	0.00	2,832,704.00
5.1.1.5.9.1.1	AYUDA DE TRANSPORTE	0.00	1,209,351.33	0.00	1,209,351.33
5.1.1.5.9.1.2	AYUDA PARA EDUCACIÓN	0.00	230,187.46	0.00	230,187.46
5.1.1.5.9.1.3	DESPENSA FAMILIAR	0.00	1,341,277.30	0.00	1,341,277.30
5.1.1.5.9.1.4	ÚTILES ESCOLARES	0.00	51,887.91	0.00	51,887.91
5.1.1.6	PAGO DE ESTÍMULOS A SERVIDORES PÚBLICOS	0.00	157,725.00	0.00	157,725.00
5.1.1.6.1	ESTÍMULOS	0.00	157,725.00	0.00	157,725.00
5.1.1.6.1.1	PREMIO DE PUNTUALIDAD	0.00	157,725.00	0.00	157,725.00
5.1.2	MATERIALES Y SUMINISTROS	0.00	23,650,851.12	0.00	23,650,851.12
5.1.2.1	MATERIALES DE ADMINISTRACIÓN, EMISIÓN DE DOCUMENTOS Y ARTÍCULOS OFICIALES	0.00	2,797,079.31	0.00	2,797,079.31
5.1.2.1.1	MATERIALES, ÚTILES Y EQUIPOS MENORES DE OFICINA	0.00	1,694,368.21	0.00	1,694,368.21
5.1.2.1.1.1	MATERIALES Y ÚTILES DE OFICINA	0.00	1,694,368.21	0.00	1,694,368.21
5.1.2.1.2	MATERIALES Y ÚTILES DE IMPRESIÓN Y REPRODUCCIÓN	0.00	212,022.04	0.00	212,022.04
5.1.2.1.3	MATERIAL ESTADÍSTICO Y GEOGRÁFICO	0.00	172.41	0.00	172.41
5.1.2.1.4	MATERIALES, ÚTILES Y EQUIPOS MENORES DE TECNOLOGÍAS DE LA INFORMACIÓN Y COMUNICACIONES	0.00	198,541.35	0.00	198,541.35
5.1.2.1.5	MATERIAL IMPRESO E INFORMACIÓN DIGITAL	0.00	269,796.50	0.00	269,796.50
5.1.2.1.6	MATERIAL DE LIMPIEZA	0.00	405,478.80	0.00	405,478.80
5.1.2.1.7	MATERIALES Y ÚTILES DE ENSEÑANZA	0.00	16,700.00	0.00	16,700.00
5.1.2.2	ALIMENTOS Y UTENSILIOS	0.00	991,522.13	0.00	991,522.13
5.1.2.2.1	PRODUCTOS ALIMENTICIOS PARA PERSONAS	0.00	988,459.50	0.00	988,459.50
5.1.2.2.3	UTENSILIOS PARA EL SERVICIO DE ALIMENTACIÓN	0.00	3,062.63	0.00	3,062.63
5.1.2.4	MATERIALES Y ARTÍCULOS DE CONSTRUCCIÓN Y DE REPARACIÓN	0.00	9,050,279.79	0.00	9,050,279.79
5.1.2.4.1	PRODUCTOS MINERALES NO METÁLICOS	0.00	707,911.43	0.00	707,911.43
5.1.2.4.2	CEMENTO Y PRODUCTOS DE CONCRETO	0.00	1,208,237.22	0.00	1,208,237.22
5.1.2.4.4	MADERA Y PRODUCTOS DE MADERA	0.00	2,130.06	0.00	2,130.06
5.1.2.4.5	VIDRIO Y PRODUCTOS DE VIDRIO	0.00	3,274.14	0.00	3,274.14
5.1.2.4.6	MATERIAL ELÉCTRICO Y ELECTRÓNICO	0.00	3,243,066.48	0.00	3,243,066.48
5.1.2.4.7	ARTÍCULOS METÁLICOS PARA LA CONSTRUCCIÓN	0.00	3,179,385.16	0.00	3,179,385.16
5.1.2.4.8	MATERIALES COMPLEMENTARIOS	0.00	81,041.98	0.00	81,041.98
5.1.2.4.9	OTROS MATERIALES Y ARTÍCULOS DE CONSTRUCCIÓN Y REPARACIÓN	0.00	625,233.32	0.00	625,233.32
5.1.2.5	PRODUCTOS QUÍMICOS, FARMACÉUTICOS Y DE LABORATORIO	0.00	4,434,566.26	0.00	4,434,566.26
5.1.2.5.1	PRODUCTOS QUÍMICOS BÁSICOS	0.00	604,605.28	0.00	604,605.28
5.1.2.5.2	FERTILIZANTES, PESTICIDAS Y OTROS AGROQUÍMICOS	0.00	10,834.04	0.00	10,834.04

0055

SISTEMA OPERADOR DE AGUA POTABLE Y SANEAMIENTO
 DEL MUNICIPIO DE CUAUTLA MOR
 RFC: SOA960529SK4
 BALANZA DE COMPROBACIÓN DE 01 ENE 2025 A 31 DIC 2025

		SALDO ANT. :	CARGOS:	ABONOS:	SALDO:
5.1.2.5.3	MEDICINAS Y PRODUCTOS FARMACÉUTICOS	0.00	31,711.78	0.00	31,711.78
5.1.2.5.4	MATERIALES, ACCESORIOS Y SUMINISTROS MÉDICOS	0.00	10,305.00	0.00	10,305.00
5.1.2.5.6	FIBRAS SINTÉTICAS, HULES, PLÁSTICOS Y DERIVADOS	0.00	1,718,891.45	0.00	1,718,891.45
5.1.2.5.9	OTROS PRODUCTOS QUÍMICOS	0.00	2,058,218.71	0.00	2,058,218.71
5.1.2.6	COMBUSTIBLES, LUBRICANTES Y ADITIVOS	0.00	3,578,983.88	0.00	3,578,983.88
5.1.2.6.1	COMBUSTIBLES, LUBRICANTES Y ADITIVOS	0.00	3,578,983.88	0.00	3,578,983.88
5.1.2.7	VESTUARIO, BLANCOS, PRENDAS DE PROTECCIÓN Y ARTÍCULOS DEPORTIVOS	0.00	629,832.44	0.00	629,832.44
5.1.2.7.1	VESTUARIO Y UNIFORMES	0.00	498,641.54	0.00	498,641.54
5.1.2.7.2	PRENDAS DE SEGURIDAD Y PROTECCIÓN PERSONAL	0.00	116,228.52	0.00	116,228.52
5.1.2.7.3	ARTÍCULOS DEPORTIVOS	0.00	3,750.00	0.00	3,750.00
5.1.2.7.4	PRODUCTOS TEXTILES	0.00	5,112.79	0.00	5,112.79
5.1.2.7.5	BLANCOS Y OTROS PRODUCTOS TEXTILES, EXCEPTO PRENDAS DE VESTIR	0.00	6,099.59	0.00	6,099.59
5.1.2.9	HERRAMIENTAS, REFACCIONES Y ACCESORIOS MENORES	0.00	2,168,587.31	0.00	2,168,587.31
5.1.2.9.1	HERRAMIENTAS MENORES	0.00	1,834,756.27	0.00	1,834,756.27
5.1.2.9.2	REFACCIONES Y ACCESORIOS MENORES DE EDIFICIOS	0.00	37,487.93	0.00	37,487.93
5.1.2.9.4	REFACCIONES Y ACCESORIOS MENORES DE EQUIPO DE CÓMPUTO Y TECNOLOGÍAS DE LA INFORMACIÓN	0.00	39,097.00	0.00	39,097.00
5.1.2.9.6	REFACCIONES Y ACCESORIOS MENORES DE EQUIPO DE TRANSPORTE	0.00	139,563.37	0.00	139,563.37
5.1.2.9.7	REFACCIONES Y ACCESORIOS MENORES DE EQUIPO DE DEFENSA Y SEGURIDAD	0.00	80,900.00	0.00	80,900.00
5.1.2.9.8	REFACCIONES Y ACCESORIOS MENORES DE MAQUINARIA Y OTROS EQUIPOS	0.00	36,782.74	0.00	36,782.74
5.1.3	SERVICIOS GENERALES	0.00	40,683,377.80	0.00	40,683,377.80
5.1.3.1	SERVICIOS BÁSICOS	0.00	18,822,526.96	0.00	18,822,526.96
5.1.3.1.1	ENERGÍA ELÉCTRICA	0.00	18,501,495.88	0.00	18,501,495.88
5.1.3.1.2	GAS	0.00	1,792.58	0.00	1,792.58
5.1.3.1.3	AGUA	0.00	82,741.00	0.00	82,741.00
5.1.3.1.4	TELEFONÍA TRADICIONAL	0.00	29,690.81	0.00	29,690.81
5.1.3.1.5	TELEFONÍA CELULAR	0.00	129,887.92	0.00	129,887.92
5.1.3.1.7	SERVICIOS DE ACCESO DE INTERNET, REDES Y PROCESAMIENTO DE INFORMACIÓN	0.00	76,896.27	0.00	76,896.27
5.1.3.1.8	SERVICIOS POSTALES Y TELEGRÁFICOS	0.00	22.50	0.00	22.50
5.1.3.2	SERVICIOS DE ARRENDAMIENTO	0.00	357,923.54	0.00	357,923.54
5.1.3.2.3	ARRENDAMIENTO DE MOBILIARIO Y EQUIPO DE ADMINISTRACIÓN, EDUCACIONAL Y RECREATIVO	0.00	45,962.78	0.00	45,962.78
5.1.3.2.5	ARRENDAMIENTO DE EQUIPO DE TRANSPORTE	0.00	4,300.00	0.00	4,300.00
5.1.3.2.6	ARRENDAMIENTO DE MAQUINARIA, OTROS EQUIPOS Y HERRAMIENTAS	0.00	234,583.85	0.00	234,583.85
5.1.3.2.7	ARRENDAMIENTO DE ACTIVOS INTANGIBLES	0.00	6,366.91	0.00	6,366.91
5.1.3.2.9	OTROS ARRENDAMIENTOS	0.00	66,710.00	0.00	66,710.00
5.1.3.3	SERVICIOS PROFESIONALES, CIENTÍFICOS Y TÉCNICOS Y OTROS SERVICIOS	0.00	1,888,151.24	0.00	1,888,151.24
5.1.3.3.1	SERVICIOS LEGALES, DE CONTABILIDAD, AUDITORÍA Y RELACIONADOS	0.00	34,241.38	0.00	34,241.38
5.1.3.3.2	SERVICIOS DE DISEÑO, ARQUITECTURA, INGENIERÍA Y ACTIVIDADES RELACIONADAS	0.00	49,419.18	0.00	49,419.18
5.1.3.3.3	SERVICIOS DE CONSULTORÍA ADMINISTRATIVA, PROCESOS, TÉCNICA Y EN TECNOLOGÍAS DE LA INFORMACIÓN	0.00	212,000.00	0.00	212,000.00
5.1.3.3.4	SERVICIOS DE CAPACITACIÓN	0.00	116,435.00	0.00	116,435.00
5.1.3.3.6	SERVICIOS DE APOYO ADMINISTRATIVO,				

[Handwritten signature]

[Handwritten signature]

[Handwritten signature]

SISTEMA OPERADOR DE AGUA POTABLE Y SANEAMIENTO
DEL MUNICIPIO DE CUAUTLA MOR
RFC: SOA960529SK4
BALANZA DE COMPROBACIÓN DE 01 ENE 2025 A 31 DIC 2025

	SALDO ANT. :	CARGOS:	ABONOS:	SALDO:
	0.00	67,993.52	0.00	67,993.52
5.1.3.3.9	0.00	1,408,062.16	0.00	1,408,062.16
5.1.3.4	0.00	535,943.47	0.00	535,943.47
5.1.3.4.1	0.00	354,997.76	0.00	354,997.76
5.1.3.4.5	0.00	174,445.71	0.00	174,445.71
5.1.3.4.7	0.00	6,500.00	0.00	6,500.00
5.1.3.5	0.00	5,292,797.69	0.00	5,292,797.69
5.1.3.5.1	0.00	921,734.88	0.00	921,734.88
5.1.3.5.3	0.00	121,572.00	0.00	121,572.00
5.1.3.5.4	0.00	22,992.05	0.00	22,992.05
5.1.3.5.5	0.00	834,675.41	0.00	834,675.41
5.1.3.5.7	0.00	2,673,081.15	0.00	2,673,081.15
5.1.3.5.8	0.00	536,230.13	0.00	536,230.13
5.1.3.5.9	0.00	182,512.07	0.00	182,512.07
5.1.3.6	0.00	442,603.71	0.00	442,603.71
5.1.3.6.1	0.00	184,527.09	0.00	184,527.09
5.1.3.6.3	0.00	211,151.62	0.00	211,151.62
5.1.3.6.6	0.00	46,925.00	0.00	46,925.00
5.1.3.7	0.00	65,127.65	0.00	65,127.65
5.1.3.7.2	0.00	65,127.65	0.00	65,127.65
5.1.3.8	0.00	715,535.84	0.00	715,535.84
5.1.3.8.1	0.00	10,335.72	0.00	10,335.72
5.1.3.8.2	0.00	705,200.12	0.00	705,200.12
5.1.3.9	0.00	12,562,767.70	0.00	12,562,767.70
5.1.3.9.1	0.00	15,700.00	0.00	15,700.00
5.1.3.9.2	0.00	12,061,419.86	0.00	12,061,419.86
5.1.3.9.4	0.00	484,130.84	0.00	484,130.84
5.1.3.9.5	0.00	1,517.00	0.00	1,517.00
5.2	0.00	17,135,057.72	0.00	17,135,057.72
5.2.2	0.00	1,100,000.00	0.00	1,100,000.00
5.2.2.1	0.00	1,100,000.00	0.00	1,100,000.00
5.2.2.1.1	0.00	1,100,000.00	0.00	1,100,000.00
5.2.4	0.00	16,035,057.72	0.00	16,035,057.72
5.2.4.1	0.00	16,035,057.72	0.00	16,035,057.72
5.2.4.1.1	0.00	15,879,473.89	0.00	15,879,473.89

SISTEMA OPERADOR DE AGUA POTABLE Y SANEAMIENTO
DEL MUNICIPIO DE CUAUTLA MOR
RFC: SOA960529SK4
BALANZA DE COMPROBACIÓN DE 01 ENE 2025 A 31 DIC 2025

		SALDO ANT.:	CARGOS:	ABONOS:	SALDO:
5.2.4.1.2	AYUDA A PERSONAS	0.00	155,583.83	0.00	155,583.83
5.5	OTROS GASTOS Y PÉRDIDAS EXTRAORDINARIAS	0.00	940,037.82	0.00	940,037.82
5.5.1	ESTIMACIONES, DEPRECIACIONES, DETERIOROS, OBSOLESCENCIAS Y AMORTIZACIONES	0.00	940,037.82	0.00	940,037.82
5.5.1.5	DEPRECIACIÓN DE BIENES MUEBLES	0.00	940,037.82	0.00	940,037.82
5.5.1.5.1	DEPRECIACIÓN DE MOBILIARIO Y EQUIPO DE ADMINISTRACIÓN	0.00	70,260.47	0.00	70,260.47
5.5.1.5.1.5	DEPRECIACIÓN DE EQUIPO DE CÓMPUTO Y DE TECNOLOGÍA DE LA INFORMACIÓN	0.00	40,660.91	0.00	40,660.91
5.5.1.5.1.9	DEPRECIACIÓN DE OTROS MOBILIARIOS Y EQUIPOS DE ADMINISTRACIÓN	0.00	29,599.56	0.00	29,599.56
5.5.1.5.2	DEPRECIACIÓN DE MOBILIARIO Y EQUIPO EDUCACIONAL Y RECREATIVO	0.00	3,606.20	0.00	3,606.20
5.5.1.5.2.1	DEPRECIACIÓN DE EQUIPOS Y APARATOS AUDIOVISUALES	0.00	1,953.90	0.00	1,953.90
5.5.1.5.2.3	DEPRECIACIÓN DE CÁMARAS FOTOGRÁFICOS Y DE VIDEO	0.00	1,652.30	0.00	1,652.30
5.5.1.5.4	DEPRECIACIÓN DE EQUIPO DE TRANSPORTE	0.00	860,032.07	0.00	860,032.07
5.5.1.5.4.1	DEPRECIACIÓN DE VEHÍCULOS Y EQUIPO TERRESTRE	0.00	856,695.86	0.00	856,695.86
5.5.1.5.4.2	DEPRECIACIÓN DE CARROCERÍA Y REMOLQUES	0.00	3,336.21	0.00	3,336.21
5.5.1.5.6	DEPRECIACIÓN DE MAQUINARIA, OTRO EQUIPO Y HERRAMIENTAS	0.00	6,139.08	0.00	6,139.08
5.5.1.5.6.2	DEPRECIACIÓN DE MAQUINARIA Y EQUIPO INDUSTRIAL	0.00	585.49	0.00	585.49
5.5.1.5.6.5	DEPRECIACIÓN DE EQUIPO COMUNICACIÓN Y TELECOMUNICACIÓN	0.00	4,617.72	0.00	4,617.72
5.5.1.5.6.6	DEPRECIACIÓN DE EQUIPO GENERACIÓN ELÉCTRICA, APARATOS Y ACCESORIOS ELÉCTRICOS	0.00	235.87	0.00	235.87
5.5.1.5.6.7	DEPRECIACIÓN DE HERRAMIENTAS Y MÁQUINAS - HERRAMIENTAS	0.00	700.00	0.00	700.00
5.6	INVERSIÓN PÚBLICA	0.00	690,820.11	0.00	690,820.11
5.6.1	INVERSIÓN PÚBLICA NO CAPITALIZABLE	0.00	690,820.11	0.00	690,820.11
5.6.1.1	CONSTRUCCIÓN EN BIENES NO CAPITALIZABLE	0.00	690,820.11	0.00	690,820.11
5.6.1.1.3	CONST. DE OBRAS PARA EL ABASTECIMIENTO DE AGUA, ELECTRICIDAD Y TELECOMUNICACIONES	0.00	444,969.87	0.00	444,969.87
5.6.1.1.4	DIVISIÓN DE TERRENOS Y CONSTRUCCIÓN DE OBRAS DE URBANIZACIÓN	0.00	245,850.24	0.00	245,850.24
8	CUENTAS DE ORDEN PRESUPUESTARIAS	0.00	1,387,493,646.47	1,387,493,646.47	0.00
8.1	LEY DE INGRESOS	0.00	469,820,119.61	469,820,119.61	0.00
8.1.1	LEY DE INGRESOS ESTIMADA	0.00	137,683,352.63	0.00	137,683,352.63
8.1.1.1	LEY DE INGRESOS ESTIMADA	0.00	137,683,352.63	0.00	137,683,352.63
8.1.2	LEY DE INGRESOS POR EJECUTAR	0.00	165,289,806.56	163,904,798.38	-1,385,008.18
8.1.2.1	LEY DE INGRESOS POR EJECUTAR	0.00	165,289,806.56	163,904,798.38	-1,385,008.18
8.1.3	MODIFICACIONES A LA LEY DE INGRESOS ESTIMADA	0.00	26,221,445.75	24,664,291.89	1,557,153.86
8.1.3.1	AMPLIACIONES A LA LEY DE INGRESOS ESTIMADA	0.00	26,221,445.75	0.00	26,221,445.75
8.1.3.2	REDUCCIONES A LA LEY DE INGRESOS ESTIMADA	0.00	0.00	24,664,291.89	24,664,291.89
8.1.4	LEY DE INGRESOS DEVENGADA	0.00	140,625,514.67	140,625,514.67	0.00
8.1.4.1	LEY DE INGRESOS DEVENGADA	0.00	140,625,514.67	140,625,514.67	0.00
8.1.5	LEY DE INGRESOS RECAUDADA	0.00	0.00	140,625,514.67	140,625,514.67
8.1.5.1	LEY DE INGRESOS RECAUDADA	0.00	0.00	140,625,514.67	140,625,514.67
8.2	PRESUPUESTO DE EGRESOS	0.00	917,673,526.86	917,673,526.86	0.00
8.2.1	PRESUPUESTO DE EGRESOS APROBADO	0.00	0.00	137,683,352.63	137,683,352.63
8.2.1.1	PRESUPUESTO DE EGRESO APROBADO	0.00	0.00	137,683,352.63	137,683,352.63


SISTEMA OPERADOR DE AGUA POTABLE Y SANEAMIENTO
DEL MUNICIPIO DE CUAUTLA MOR
RFC: SOA960529SK4
BALANZA DE COMPROBACIÓN DE 01 ENE 2025 A 31 DIC 2025


		SALDO ANT.:	CARGOS:	ABONOS:	SALDO:
8.2.2	PRESUPUESTO DE EGRESOS POR EJERCER	0.00	257,356,236.31	253,685,894.03	3,670,342.28
8.2.2.1	PRESUPUESTO DE EGRESOS POR EJERCER	0.00	257,356,236.31	253,685,894.03	3,670,342.28
8.2.3	MODIFICACIONES AL PRESUPUESTO DE EGRESOS APROBADO	0.00	116,730,771.65	119,672,883.68	2,942,112.03
8.2.3.1	AMPLIACIONES AL PRESUPUESTO DE EGRESOS APROBADO	0.00	0.00	119,672,883.68	119,672,883.68
8.2.3.2	REDUCCIONES AL PRESUPUESTO DE EGRESOS APROBADO	0.00	116,730,771.65	0.00	116,730,771.65
8.2.4	PRESUPUESTO DE EGRESOS COMPROMETIDO	0.00	136,955,122.38	136,914,460.35	40,662.03
8.2.4.1	PRESUPUESTO DE EGRESOS COMPROMETIDO	0.00	136,955,122.38	136,914,460.35	40,662.03
8.2.5	PRESUPUESTO DE EGRESOS DEVENGADO	0.00	136,914,460.35	135,090,866.84	1,823,593.51
8.2.5.1	PRESUPUESTO DE EGRESOS DEVENGADO	0.00	136,914,460.35	135,090,866.84	1,823,593.51
8.2.6	PRESUPUESTO DE EGRESOS EJERCIDO	0.00	135,090,866.84	134,626,069.33	464,797.51
8.2.6.1	PRESUPUESTO DE EGRESOS EJERCIDO	0.00	135,090,866.84	134,626,069.33	464,797.51
8.2.7	PRESUPUESTO DE EGRESOS PAGADO	0.00	134,626,069.33	0.00	134,626,069.33
8.2.7.1	PRESUPUESTO DE EGRESOS PAGADO	0.00	134,626,069.33	0.00	134,626,069.33

TOTAL DE LA BALANZA:

0.00 2,365,682,795.11 2,365,682,795.11 0.00

 **SISTEMA OPERADOR DE AGUA POTABLE Y SANEAMIENTO DE CUAUTLA, MORELOS**
DIRECCIÓN GENERAL
ANTIGUA DEL CALVARIO No. 568 CP 62746


ARQ. EDUARDO DORANTES SOLÍS
DIRECTOR GENERAL / AUTORIDAD


C.P. FABIOLA CASTILLO SANCHEZ
SUBDIRECTORA ADMINISTRATIVA / REVISÓ


C.P. VERÓNICA CORTES SOLÍS
JEFA DEL DEPARTAMENTO DE RECURSOS FINANCIEROS/ELABORÓ



SISTEMA OPERADOR DE AGUA POTABLE Y SANEAMIENTO DE CUAUTLA, MORELOS 2025 - 2027
ORGANISMO PÚBLICO DESCENTRALIZADO DE ADMINISTRACIÓN MUNICIPAL

SUBDIRECCIÓN ADMINISTRATIVA

ANTIGUA DEL CALVARIO No. 568 CP 62746
COL GPE VICTORIA TEL 735 353 5496



SISTEMA OPERADOR DE AGUA POTABLE Y SANEAMIENTO DEL MUNICIPIO DE CUAUTLA
MORELOS.

2025-2027

ORGANISMO PÚBLICO DESCENTRALIZADO DE LA ADMINISTRACION MUNICIPAL.



NOTAS A LOS ESTADOS

FINANCIEROS

AL 31 DICIEMBRE DE 2025

0060

SISTEMA OPERADOR DE AGUA POTABLE Y SANEAMIENTO
 DEL MUNICIPIO DE CUAUTLA MOR
 NOTAS A LOS ESTADOS FINANCIEROS
 NOTAS AL ESTADO DE ACTIVIDADES
 Del 1 de Enero al 31 de Diciembre de 2025
 (Cifras en pesos)

EA-01 INGRESOS Y OTROS BENEFICIOS:

Cuenta	Nombre de la Cuenta	Monto	% de Rubro	Característica
4	INGRESOS Y OTROS BENEFICIOS	140,625,514.67		
4.1	INGRESOS DE GESTIÓN	140,625,464.66		
4.1.1	IMPUESTOS	0.00	0.00%	
4.1.1.1	IMPUESTOS SOBRE LOS INGRESOS	0.00	0.00%	
4.1.1.2	IMPUESTOS SOBRE EL PATRIMONIO	0.00	0.00%	
4.1.1.3	IMPUESTOS SOBRE LA PRODUCCIÓN, EL CONSUMO Y LAS TRANSACCIONES	0.00	0.00%	
4.1.1.4	IMPUESTOS AL COMERCIO EXTERIOR	0.00	0.00%	
4.1.1.5	IMPUESTOS SOBRE NÓMINAS Y ASIMILABLES	0.00	0.00%	
4.1.1.6	IMPUESTOS ECOLÓGICOS	0.00	0.00%	
4.1.1.7	ACCESORIOS DE IMPUESTOS	0.00	0.00%	
4.1.1.8	IMP. NO COMPRENDIDOS EN LA LEY DE ING. VIGENTE CAUS. EN EJER. FISCA. ANT. PEND. DE LIQ. O PAGO	0.00	0.00%	
4.1.1.9	OTROS IMPUESTOS	0.00	0.00%	
4.1.2	CUOTAS Y APORTACIONES DE SEGURIDAD SOCIAL	0.00	0.00%	
4.1.2.1	APORTACIONES PARA FONDOS DE VIVIENDA	0.00	0.00%	
4.1.2.2	CUOTAS PARA LA SEGURIDAD SOCIAL	0.00	0.00%	
4.1.2.3	CUOTAS DE AHORRO PARA EL RETIRO	0.00	0.00%	
4.1.2.4	ACCESORIOS DE CUOTAS Y APORTACIONES DE SEGURIDAD SOCIAL	0.00	0.00%	
4.1.2.9	OTRAS CUOTAS Y APORTACIONES PARA LA SEGURIDAD SOCIAL	0.00	0.00%	
4.1.3	CONTRIBUCIONES DE MEJORAS	0.00	0.00%	
4.1.3.1	CONTRIBUCIONES DE MEJORAS POR OBRAS PÚBLICAS	0.00	0.00%	
4.1.3.2	CON. DE MEJ. NO COMP. EN LA LEY DE ING. VIGENTE CAUS. EN EJER. FISCA. ANT. PEND. DE LIQ. O PAGO	0.00	0.00%	
4.1.4	DERECHOS	0.00	0.00%	
4.1.4.1	DERECHOS POR EL USO, GOCE, APROVECHAMIENTO O EXPLOTACIÓN DE BIENES DE DOMINIO PÚBLICO	0.00	0.00%	
4.1.4.3	DERECHOS POR PRESTACIÓN DE SERVICIOS	0.00	0.00%	
4.1.4.4	ACCESORIOS DE DERECHOS	0.00	0.00%	
4.1.4.5	DERECHOS NO COMP. EN LA LEY DE ING. VIGENTE CAUS. EN EJER. FISCA. ANT. PEND. DE LIQ. O PAGO	0.00	0.00%	
4.1.4.9	OTROS DERECHOS	0.00	0.00%	
4.1.5	PRODUCTOS	0.00	0.00%	
4.1.5.1	PRODUCTOS	0.00	0.00%	
4.1.5.4	PRODUCTOS NO COMP. EN LA LEY DE ING. VIGENTE CAUS. EN EJER. FISCA. ANT. PEND. DE LIQ. O PAGO	0.00	0.00%	
4.1.6	APROVECHAMIENTOS	0.00	0.00%	
4.1.6.2	MULTAS	0.00	0.00%	
4.1.6.3	INDEMNIZACIONES	0.00	0.00%	
4.1.6.4	REINTEGROS	0.00	0.00%	
4.1.6.5	APROVECHAMIENTOS PROVENIENTES DE OBRAS PÚBLICAS	0.00	0.00%	
4.1.6.6	APROVECHAMIENTOS NO COMP. EN LA LEY DE ING. VIGENTE CAUS. EN EJER. FISCA. ANT. PEND. DE LIQ. O PAGO	0.00	0.00%	
4.1.6.8	ACCESORIOS DE APROVECHAMIENTOS	0.00	0.00%	
4.1.6.9	OTROS APROVECHAMIENTOS	0.00	0.00%	
4.1.7	INGRESOS POR VENTA DE BIENES Y	140,625,464.66	100.00%	

SISTEMA OPERADOR DE AGUA POTABLE Y SANEAMIENTO
 DEL MUNICIPIO DE CUAUTLA MOR
 NOTAS A LOS ESTADOS FINANCIEROS
 NOTAS AL ESTADO DE ACTIVIDADES
 Del 1 de Enero al 31 de Diciembre de 2025
 (Cifras en pesos)

4.1.7.1	PRESTACIÓN DE SERVICIOS INGRESOS POR VENTA DE BIENES Y PREST. DE SERV. DE INST. PÚBLICAS DE SEGURIDAD SOCIAL	179,615.43	0.13%
4.1.7.2	INGRESOS POR VENTA DE BIENES Y PRESTACIÓN DE SERVICIOS DE EMPRESAS PÚBLICAS DEL ESTADO	0.00	0.00%
4.1.7.3	INGRESOS POR VENTA DE BIENES Y PREST. DE SERV. DE ENT. PARAEST. Y FIDEIC. NO EMPR Y NO FINANC	140,374,528.23	99.82%
4.1.7.4	INGRESOS POR VENTA DE BIENES Y PREST. DE SERV. DE ENT. PARAEST. EMPR NO FINANC C/PART EST MAY	0.00	0.00%
4.1.7.5	INGRESOS POR VENTA DE BIENES Y PREST. DE SERV. DE ENT. PARAEST. EMPR FINANC MONET C/PART EST MAY	0.00	0.00%
4.1.7.6	INGRESOS POR VENTA DE BIENES Y PREST. DE SERV. DE ENT. PARAEST. EMPR FINANC NO MONET C/PART EST MAY	0.00	0.00%
4.1.7.7	INGRESOS POR VENTA DE BIENES Y PREST. DE SERV. DE FIDEIC. FINANC PÚBLICOS C/PART EST MAY	0.00	0.00%
4.1.7.8	INGRESOS POR VENTA DE BIENES Y PREST. DE SERV. DE LOS PODERES LEG. Y JUDICIAL Y DE LOS ÓRGANOS AUT.	71,321.00	0.05%
4.2	PART, APORT, CONV, INCENT. DERIV. D/COLAB. FISCAL, F. DIST. DE APORT, TRANSF, ASIG, SUBS Y SUBV Y P Y JUB	0.00	
4.2.1	PART, APORT, CONV, INCENT. DERIV. D/COLAB. FISCAL, F. DIST. DE APORT	0.00	0.00%
4.2.1.1	PARTICIPACIONES	0.00	0.00%
4.2.1.2	APORTACIONES	0.00	0.00%
4.2.1.3	CONVENIOS	0.00	0.00%
4.2.1.4	INCENTIVOS DERIVADOS DE LA COLABORACIÓN FISCAL	0.00	0.00%
4.2.1.5	FONDOS DISTINTOS DE APORTACIONES	0.00	0.00%
4.2.2	TRANSFERENCIAS, ASIGNACIONES, SUBSIDIOS Y SUBVENCIONES Y PENSIONES Y JUBILACIONES	0.00	0.00%
4.2.2.1	TRANSFERENCIAS INTERNAS Y ASIGNACIONES DEL SECTOR PÚBLICO	0.00	0.00%
4.2.2.3	SUBSIDIOS Y SUBVENCIONES	0.00	0.00%
4.2.2.5	PENSIONES Y JUBILACIONES	0.00	0.00%
4.2.2.7	TRANSFERENCIAS DEL FONDO MEXICANO DEL PETRÓLEO PARA LA ESTABILIZACIÓN Y EL DESARROLLO	0.00	0.00%
4.3	OTROS INGRESOS Y BENEFICIOS	50.01	
4.3.1	INGRESOS FINANCIEROS	50.01	100.00%
4.3.1.1	INTERESES GANADOS DE TÍTULOS, VALORES Y DEMÁS INSTRUMENTOS FINANCIEROS	0.00	0.00%
4.3.1.9	OTROS INGRESOS FINANCIEROS	50.01	100.00%
4.3.2	INCREMENTO POR VARIACIÓN DE INVENTARIOS	0.00	0.00%
4.3.2.1	INCREMENTO POR VARIACIÓN DE INVENTARIOS DE MERCANCÍAS PARA VENTA	0.00	0.00%
4.3.2.2	INCREMENTO POR VARIACIÓN DE INVENTARIOS DE MERCANCÍAS TERMINADAS	0.00	0.00%
4.3.2.3	INCREMENTO POR VARIACIÓN DE INVENTARIOS DE MERCANCÍAS EN PROCESO DE ELABORACIÓN	0.00	0.00%
4.3.2.4	INCREMENTO POR VARIACIÓN DE INVENTARIOS DE MATERIAS PRIMAS, MATERIAL. Y	0.00	0.00%

SISTEMA OPERADOR DE AGUA POTABLE Y SANEAMIENTO
 DEL MUNICIPIO DE CUAUTLA MOR
 NOTAS A LOS ESTADOS FINANCIEROS
 NOTAS AL ESTADO DE ACTIVIDADES
 Del 1 de Enero al 31 de Diciembre de 2025
 (Cifras en pesos)

4.3.2.5	SUMINISTROS PARA PRODUCCIÓN INCREMENTO POR VARIACIÓN DE INVENTARIOS DE MATERIAS PRIMAS, MATERIALES Y SUMINISTROS DE CONSUMO	0.00	0.00%	_____
4.3.3	DISMINUCIÓN DEL EXCESO DE ESTIMACIONES POR PÉRDIDA O DETERIORO U OBSOLESCENCIA	0,00	0,00%	_____
4.3.3.1	DISMINUCIÓN DEL EXCESO DE ESTIMACIONES POR PÉRDIDA O DETERIORO U OBSOLESCENCIA	0.00	0.00%	_____
4.3.4	DISMINUCIÓN DEL EXCESO DE PROVISIONES	0.00	0.00%	_____
4.3.4.1	DISMINUCIÓN DEL EXCESO DE PROVISIONES	0.00	0.00%	_____
4.3.9	OTROS INGRESOS Y BENEFICIOS VARIOS	0.00	0.00%	_____
4.3.9.2	BONIFICACIONES Y DESCUENTOS OBTENIDOS	0.00	0.00%	_____
4.3.9.3	DIFERENCIAS POR TIPO DE CAMBIO A FAVOR	0.00	0.00%	_____
4.3.9.4	DIFERENCIAS DE COTIZACIONES A FAVOR EN VALORES NEGOCIABLES	0.00	0.00%	_____
4.3.9.5	RESULTADO POR POSICIÓN MONETARIA	0.00	0.00%	_____
4.3.9.6	UTILIDADES POR PARTICIPACIÓN PATRIMONIAL	0.00	0.00%	_____
4.3.9.7	DIFERENCIAS POR REESTRUCTURACIÓN DE DEUDA PÚBLICA A FAVOR	0.00	0.00%	_____
4.3.9.9	OTROS INGRESOS Y BENEFICIOS VARIOS	0.00	0.00%	_____

[Handwritten signature]

[Large handwritten signature]

SISTEMA OPERADOR DE AGUA POTABLE Y SANEAMIENTO
DEL MUNICIPIO DE CUAUTLA MOR
NOTAS A LOS ESTADOS FINANCIEROS
NOTAS AL ESTADO DE ACTIVIDADES
Del 1 de Enero al 31 de Diciembre de 2025
(Cifras en pesos)

EA-02 GASTOS Y OTRAS PÉRDIDAS:

Cuenta	Nombre de la Cuenta	Monto	% de Rubro	Característica
5	GASTOS Y OTRAS PERDIDAS	135,892,247.71		
5.1	GASTOS DE FUNCIONAMIENTO	117,126,332.06		
5.1.1	SERVICIOS PERSONALES	52,792,103.14	100.00%	
5.1.1.1	REMUNERACIONES AL PERSONAL DE CARÁCTER PERMANENTE	15,464,567.96	29.29%	
5.1.1.2	REMUNERACIONES AL PERSONAL DE CARÁCTER TRANSITORIO	11,005,250.84	20.85%	
5.1.1.3	REMUNERACIONES ADICIONALES Y ESPECIALES	15,296,551.18	28.98%	
5.1.1.4	SEGURIDAD SOCIAL	6,759,152.50	12.80%	
5.1.1.5	OTRAS PRESTACIONES SOCIALES Y ECONÓMICAS	4,108,855.66	7.78%	
5.1.1.6	PAGO DE ESTÍMULOS A SERVIDORES PÚBLICOS	157,725.00	0.30%	
5.1.2	MATERIALES Y SUMINISTROS	23,650,851.12	100.00%	
5.1.2.1	MATERIALES DE ADMINISTRACIÓN, EMISIÓN DE DOCUMENTOS Y ARTÍCULOS OFICIALES	2,797,079.31	11.83%	
5.1.2.2	ALIMENTOS Y UTENSILIOS	991,522.13	4.19%	
5.1.2.3	MATERIAS PRIMAS Y MATERIALES DE PRODUCCIÓN Y COMERCIALIZACIÓN	0.00	0.00%	
5.1.2.4	MATERIALES Y ARTÍCULOS DE CONSTRUCCIÓN Y DE REPARACIÓN	9,050,279.79	38.27%	
5.1.2.5	PRODUCTOS QUÍMICOS, FARMACÉUTICOS Y DE LABORATORIO	4,434,566.26	18.75%	
5.1.2.6	COMBUSTIBLES, LUBRICANTES Y ADITIVOS	3,578,983.88	15.13%	
5.1.2.7	VESTUARIO, BLANCOS, PRENDAS DE PROTECCIÓN Y ARTÍCULOS DEPORTIVOS	629,832.44	2.66%	
5.1.2.8	MATERIALES Y SUMINISTROS PARA SEGURIDAD	0.00	0.00%	
5.1.2.9	HERRAMIENTAS, REFACCIONES Y ACCESORIOS MENORES	2,168,587.31	9.17%	
5.1.3	SERVICIOS GENERALES	40,683,377.80	100.00%	
5.1.3.1	SERVICIOS BÁSICOS	18,822,526.96	46.27%	
5.1.3.2	SERVICIOS DE ARRENDAMIENTO	357,923.54	0.88%	
5.1.3.3	SERVICIOS PROFESIONALES, CIENTÍFICOS Y TÉCNICOS Y OTROS SERVICIOS	1,888,151.24	4.64%	
5.1.3.4	SERVICIOS FINANCIEROS, BANCARIOS Y COMERCIALES	535,943.47	1.32%	
5.1.3.5	SERVICIOS DE INSTALACIÓN, REPARACIÓN, MANTENIMIENTO Y CONSERVACIÓN	5,292,797.69	13.01%	
5.1.3.6	SERVICIOS DE COMUNICACIÓN SOCIAL Y PUBLICIDAD	442,603.71	1.09%	
5.1.3.7	SERVICIOS DE TRASLADO Y VIÁTICOS	65,127.65	0.16%	
5.1.3.8	SERVICIOS OFICIALES	715,535.84	1.76%	
5.1.3.9	OTROS SERVICIOS GENERALES	12,562,767.70	30.88%	
5.2	TRANSFERENCIAS, ASIGNACIONES, SUBSIDIOS Y OTRAS AYUDAS	17,135,057.72		
5.2.1	TRANSFERENCIAS INTERNAS Y ASIGNACIONES AL SECTOR PÚBLICO	0.00	0.00%	
5.2.1.1	ASIGNACIONES AL SECTOR PÚBLICO	0.00	0.00%	
5.2.1.2	TRANSFERENCIAS INTERNAS AL SECTOR PÚBLICO	0.00	0.00%	
5.2.2	TRANSFERENCIAS AL RESTO DEL SECTOR PÚBLICO	1,100,000.00	100.00%	
5.2.2.1	TRANSFERENCIAS A ENTIDADES PARAESTATALES	1,100,000.00	100.00%	
5.2.2.2	TRANSFERENCIAS A ENTIDADES FEDERATIVAS Y MUNICIPIOS	0.00	0.00%	
5.2.3	SUBSIDIOS Y SUBVENCIONES	0.00	0.00%	
5.2.3.1	SUBSIDIOS	0.00	0.00%	
5.2.3.2	SUBVENCIONES	0.00	0.00%	
5.2.4	AYUDAS SOCIALES	16,035,057.72	100.00%	

E. Carr...
centro
[Signature]

SISTEMA OPERADOR DE AGUA POTABLE Y SANEAMIENTO
DEL MUNICIPIO DE CUAUTLA MOR
NOTAS A LOS ESTADOS FINANCIEROS
NOTAS AL ESTADO DE ACTIVIDADES
Del 1 de Enero al 31 de Diciembre de 2025
(Cifras en pesos)

5.2.4.1	AYUDAS SOCIALES A PERSONAS	16,035,057.72	100.00%
5.2.4.2	BECAS	0.00	0.00%
5.2.4.3	AYUDAS SOCIALES A INSTITUCIONES	0.00	0.00%
5.2.4.4	AYUDAS SOCIALES POR DESASTRES NATURALES Y OTROS SINIESTROS	0.00	0.00%
5.2.5	PENSIONES Y JUBILACIONES	0.00	0.00%
5.2.5.1	PENSIONES	0.00	0.00%
5.2.5.2	JUBILACIONES	0.00	0.00%
5.2.5.9	OTRAS PENSIONES Y JUBILACIONES	0.00	0.00%
5.2.6	TRANSFERENCIAS A FIDEICOMISOS, MANDATOS Y CONTRATOS ANÁLOGOS	0.00	0.00%
5.2.6.1	TRANSFERENCIAS A FIDEICOMISOS, MANDATOS Y CONTRATOS ANÁLOGOS AL GOBIERNO	0.00	0.00%
5.2.6.2	TRANSFERENCIAS A FIDEICOMISOS, MANDATOS Y CONTRATOS ANÁLOGOS A ENTIDADES PARAESTATALES	0.00	0.00%
5.2.6.3	TRANSFERENCIAS A FIDEICOMISOS DE INSTITUCIONES PÚBLICAS FINANCIERAS	0.00	0.00%
5.2.7	TRANSFERENCIAS A LA SEGURIDAD SOCIAL	0.00	0.00%
5.2.7.1	TRANSFERENCIAS POR OBLIGACIONES DE LEY	0.00	0.00%
5.2.8	DONATIVOS	0.00	0.00%
5.2.8.1	DONATIVOS A INSTITUCIONES SIN FINES DE LUCRO	0.00	0.00%
5.2.8.2	DONATIVOS A ENTIDADES FEDERATIVAS Y MUNICIPIOS	0.00	0.00%
5.2.8.3	DONATIVOS A FIDEICOMISOS, MANDATOS Y CONTRATOS ANÁLOGOS PRIVADOS	0.00	0.00%
5.2.8.4	DONATIVOS A FIDEICOMISOS, MANDATOS Y CONTRATOS ANÁLOGOS ESTATALES	0.00	0.00%
5.2.8.5	DONATIVOS INTERNACIONALES	0.00	0.00%
5.2.9	TRANSFERENCIAS AL EXTERIOR	0.00	0.00%
5.2.9.1	TRANSFERENCIAS AL EXTERIOR A GOBIERNOS EXTRANJEROS Y ORGANISMOS INTERNACIONALES	0.00	0.00%
5.2.9.2	TRANSFERENCIAS AL SECTOR PRIVADO EXTERNO	0.00	0.00%
5.3	PARTICIPACIONES Y APORTACIONES	0.00	0.00%
5.3.1	PARTICIPACIONES	0.00	0.00%
5.3.1.1	PARTICIPACIONES DE LA FEDERACIÓN A ENTIDADES FEDERATIVAS Y MUNICIPIOS	0.00	0.00%
5.3.1.2	PARTICIPACIONES DE LAS ENTIDADES FEDERATIVAS A LOS MUNICIPIOS	0.00	0.00%
5.3.2	APORTACIONES	0.00	0.00%
5.3.2.1	APORTACIONES DE LA FEDERACIÓN A ENTIDADES FEDERATIVAS Y MUNICIPIOS	0.00	0.00%
5.3.2.2	APORTACIONES DE LAS ENTIDADES FEDERATIVAS A LOS MUNICIPIOS	0.00	0.00%
5.3.3	CONVENIOS	0.00	0.00%
5.3.3.1	CONVENIOS DE REASIGNACIÓN	0.00	0.00%
5.3.3.2	CONVENIOS DE DESCENTRALIZACIÓN Y OTROS	0.00	0.00%
5.4	INTERESES, COMISIONES Y OTROS GASTOS DE LA DEUDA PÚBLICA	0.00	0.00%
5.4.1	INTERESES DE LA DEUDA PÚBLICA	0.00	0.00%
5.4.1.1	INTERESES DE LA DEUDA PÚBLICA INTERNA	0.00	0.00%
5.4.1.2	INTERESES DE LA DEUDA PÚBLICA EXTERNA	0.00	0.00%
5.4.2	COMISIONES DE LA DEUDA PÚBLICA	0.00	0.00%
5.4.2.1	COMISIONES DE LA DEUDA PÚBLICA INTERNA	0.00	0.00%
5.4.2.2	COMISIONES DE LA DEUDA PÚBLICA EXTERNA	0.00	0.00%
5.4.3	GASTOS DE LA DEUDA PÚBLICA	0.00	0.00%
5.4.3.1	GASTOS DE LA DEUDA PÚBLICA INTERNA	0.00	0.00%
5.4.3.2	GASTOS DE LA DEUDA PÚBLICA EXTERNA	0.00	0.00%
5.4.4	COSTO POR COBERTURAS	0.00	0.00%

[Handwritten signatures and initials]

SISTEMA OPERADOR DE AGUA POTABLE Y SANEAMIENTO
DEL MUNICIPIO DE CUAUTLA MOR
NOTAS A LOS ESTADOS FINANCIEROS
NOTAS AL ESTADO DE ACTIVIDADES
Del 1 de Enero al 31 de Diciembre de 2025
(Cifras en pesos)

5.4.4.1	COSTO POR COBERTURAS	0.00	0.00%	_____
5.4.5	APOYOS FINANCIEROS	0.00	0.00%	_____
5.4.5.1	APOYOS FINANCIEROS A INTERMEDIARIOS	0.00	0.00%	_____
5.4.5.2	APOYO FINANCIEROS A AHORRADORES Y DEUDORES DEL SISTEMA FINANCIERO NACIONAL	0.00	0.00%	_____
5.5	OTROS GASTOS Y PÉRDIDAS EXTRAORDINARIAS	940,037.82		
5.5.1	ESTIMACIONES, DEPRECIACIONES, DETERIOROS, OBSOLESCENCIAS Y AMORTIZACIONES	940,037.82	100.00%	_____
5.5.1.1	ESTIMACIONES DE PÉRDIDA POR DETERIORO DE ACTIVOS CIRCULANTES	0.00	0.00%	_____
5.5.1.2	ESTIMACIONES DE PÉRDIDA POR DETERIORO DE ACTIVOS NO CIRCULANTES	0.00	0.00%	_____
5.5.1.3	DEPRECIACIÓN DE BIENES INMUEBLES	0.00	0.00%	_____
5.5.1.4	DEPRECIACIÓN DE INFRAESTRUCTURA	0.00	0.00%	_____
5.5.1.5	DEPRECIACIÓN DE BIENES MUEBLES	940,037.82	100.00%	_____
5.5.1.6	DETERIORO DE BIENES	0.00	0.00%	_____
5.5.1.7	AMORTIZACIÓN DE ACTIVOS INTANGIBLES	0.00	0.00%	_____
5.5.1.8	DISMINUCIÓN DE BIENES POR PÉRDIDA U OBSOLESCENCIA	0.00	0.00%	_____
5.5.2	PROVISIONES	0.00	0.00%	_____
5.5.2.1	PROVISIONES DE PASIVOS A CORTO PLAZO	0.00	0.00%	_____
5.5.2.2	PROVISIONES DE PASIVOS A LARGO PLAZO	0.00	0.00%	_____
5.5.3	DISMINUCIONES DE INVENTARIOS	0.00	0.00%	_____
5.5.3.1	DISMINUCIONES DE INVENTARIOS DE MERCANCÍAS PARA VENTA	0.00	0.00%	_____
5.5.3.2	DISMINUCIONES DE INVENTARIOS DE MERCANCÍAS TERMINADAS	0.00	0.00%	_____
5.5.3.3	DISMINUCIONES DE INVENTARIOS DE MERCANCÍAS EN PROCESO DE ELABORACIÓN	0.00	0.00%	_____
5.5.3.4	DISMINUCIONES DE INVENTARIOS DE MATERIAS PRIMAS, MATERIALES Y SUMINISTROS PARA PRODUCCIÓN	0.00	0.00%	_____
5.5.3.5	DISMINUCIONES DE ALMACÉN DE MATERIALES Y SUMINISTROS DE CONSUMO	0.00	0.00%	_____
5.5.9	OTROS GASTOS	0.00	0.00%	_____
5.5.9.1	GASTOS DE EJERCICIOS ANTERIORES	0.00	0.00%	_____
5.5.9.2	PÉRDIDAS POR RESPONSABILIDADES	0.00	0.00%	_____
5.5.9.3	BONIFICACIONES Y DESCUENTOS OTORGADOS	0.00	0.00%	_____
5.5.9.4	DIFERENCIAS POR TIPO DE CAMBIO NEGATIVAS	0.00	0.00%	_____
5.5.9.5	DIFERENCIAS DE COTIZACIONES NEGATIVAS EN VALORES NEGOCIABLES	0.00	0.00%	_____
5.5.9.6	RESULTADO POR POSICIÓN MONETARIA	0.00	0.00%	_____
5.5.9.7	PÉRDIDAS POR PARTICIPACIÓN PATRIMONIAL	0.00	0.00%	_____
5.5.9.8	DIFERENCIAS POR REESTRUCTURACIÓN DE DEUDA PÚBLICA NEGATIVAS	0.00	0.00%	_____
5.5.9.9	OTROS GASTOS VARIOS	0.00	0.00%	_____

SISTEMA OPERADOR DE AGUA POTABLE Y SANEAMIENTO
 DEL MUNICIPIO DE CUAUTLA MOR
 NOTAS A LOS ESTADOS FINANCIEROS
 NOTAS AL ESTADO DE ACTIVIDADES
 Del 1 de Enero al 31 de Diciembre de 2025
 (Cifras en pesos)

5.6	INVERSIÓN PÚBLICA	690,820.11	
5.6.1	INVERSIÓN PÚBLICA NO CAPITALIZABLE	690,820.11	100.00%
5.6.1.1	CONSTRUCCIÓN EN BIENES NO CAPITALIZABLE	690,820.11	100.00%

Bajo protesta de decir verdad declaramos que los Estados Financieros y sus notas,
 son razonablemente correctos y son responsabilidad del emisor



**SISTEMA OPERADOR DE AGUA
 POTABLE Y SANEAMIENTO DE
 CUAUTLA, MORELOS**

DIRECCIÓN GENERAL
 ANTIGUA DEL CALVARIO No. 568 CP 62746

[Handwritten Signature]
 ARQ. EDUARDO DORANTES SOLIS
 DIRECTOR GENERAL / AUTORIZÓ



**SISTEMA OPERADOR DE AGUA
 POTABLE Y SANEAMIENTO DE
 CUAUTLA, MORELOS 2025 - 2027**
 ORGANISMO PÚBLICO DESCENTRALIZADO
 DE ADMINISTRACION MUNICIPAL

**SUBDIRECCIÓN
 ADMINISTRATIVA**

[Handwritten Signature]
 C.P. FABIOLA CASTILLO SANCHEZ
 SUBDIRECTORA ADMINISTRATIVA / REVISÓ
 ANTIGUA DEL CALVARIO No. 568 CP 62746
 COL GPE VICTORIA TEL 735 353 5496

[Handwritten Signature]
 C.P. VERONICA CORTES SOLIS
 JEFA DEL DEPARTAMENTO DE RECURSOS
 FINANCIEROS/ELABORÓ



**SISTEMA OPERADOR DE AGUA POTABLE Y SANEAMIENTO DEL MUNICIPIO DE CUAUTLA
MORELOS.
2025-2027**




ORGANISMO PÚBLICO DESCENTRALIZADO DE LA ADMINISTRACION MUNICIPAL.

2026: "Año de Margarita Maza Parada"
H. H. Cuautla, Morelos a 30 de enero de 2026.

ÁREA	DIRECCION GENERAL
OFICIO	SOAPSC/DG/027/2026
ASUNTO	ENTREGA CUENTA PUBLICA 2025

CONGRESO DEL ESTADO DE MORELOS
LVI LEGISLATURA 2403 2024 - 2027



*Provan
c/1 Carpeta
12:34*

**DIP. ISAAC PIMENTEL MEJIA
PRESIDENTE DE LA MESA DIRECTIVA
DEL H. CONGRESO DEL ESTADO DE MORELOS.
P R E S E N T E.**

PRESIDENCIA DE LA MESA DIRECTIVA

En cumplimiento a lo establecido en términos de los artículos 32 párrafos primero 40 fracción XXXVIII, 84 de la Constitución Política del Estado Libre y Soberano de Morelos; 14, 15 y 16 de la Ley de Fiscalización y Rendición de Cuentas del Estado de Morelos; 2 fracción XIX. 84,85,87 y 88 del Reglamento Ley de Fiscalización y Rendición de Cuentas del Estado de Morelos 46, 48 y 55 de la Ley General de Contabilidad Gubernamental de contabilidad Gubernamental y demás relativos y aplicables, me permito remitir la Cuenta Pública

Annual 2025 del Sistema Operador de Agua Potable y Saneamiento de Cuautla, Morelos, del periodo comprendido del 01 de enero al 31 de Diciembre del 2025, como a continuación se detalla.

CONGRESO DEL ESTADO DE MORELOS
LVI LEGISLATURA 2024 - 2027



Información contable y presupuestaria:

- Estado de actividades del 01 de enero al 31 de diciembre del 2025.
- Estado de situación financiera del 01 de enero al 31 de diciembre del 2025.
- Estado de variación en la hacienda pública/patrimonio del 01 de enero al 31 de diciembre 2025.
- Estado de cambios en la situación financiera del 01 de enero al 31 de diciembre 2025.
- Estado de flujo de efectivo del 01 de enero al 31 de diciembre 2025.
- Estado analítico de la deuda pública y otros pasivos del 01 de enero al 31 de diciembre 2025.
- Notas a los estados financiero del 01 de enero al 31 de diciembre 2025
- Estado analítico del activo del 01 de enero al 31 de diciembre 2025



**SISTEMA OPERADOR DE AGUA POTABLE Y SANEAMIENTO DEL MUNICIPIO DE CUAUTLA
MORELOS.
2025-2027**

ORGANISMO PÚBLICO DESCENTRALIZADO DE LA ADMINISTRACION MUNICIPAL.



2026: "Año de Margarita Maza Parada"

- i) Estado analítico del ejercicio del presupuesto de egresos del 01 de enero al 31 de diciembre 2025, de los que se derivarán las clasificaciones:
- Administrativa
 - Económica por tipo del gasto
 - Por objeto del gasto
 - Funcional
- j) Gasto por categoría programática del 01 de enero al 31 de diciembre 2025.
- k) Balanza de comprobación del 01 de enero al 31 de diciembre 2025.

II.- Otra información de gestión financiera:

Convocatorias para sesión de la Junta de Gobierno en la que se autoriza la Cuenta Pública Anual 2025 del Sistema Operador de Agua Potable y Saneamiento del Municipio de Cuautla Mor.

Sin otro en particular le envío un cordial saludo, agradeciendo de antemano la atención que se sirva brindar al presente.

SOAPSC

ATENTAMENTE



**SISTEMA OPERADOR DE AGUA
POTABLE Y SANEAMIENTO DE
CUAUTLA, MORELOS**

DIRECCIÓN GENERAL

ANTIGUA DEL CALVARIO No. 568 CP 62746

**ARQ. EDUARDO DORANTES SOLIS
DIRECTOR GENERAL**

**DEL SISTEMA OPERADOR DE AGUA POTABLE Y SANEAMIENTO DE CUAUTLA,
MORELOS.**

C.c.p. Mtro. José Blas Cuevas Díaz. – Auditor General de la Entidad Superior de Auditoría y Fiscalización del Congreso del Estado de Morelos.

C.c.p. Dip. Andrea Valentina Guadalupe Gordillo Vega. – Presidenta de la Comisión de Hacienda, Presupuesto y Cuenta Pública del Congreso del Estado de Morelos.

C.c.p. Archivo